



NEW

KUCHNĚ

KITCHENS_KYXHI_KÜCHEN_KUCHYNĚ

EXTOM

2017

Szanowni Państwo, witamy w świecie kuchni EXTOM. Niniejsza oferta przedstawia nasze najnowsze propozycje kuchni.

- korpus GREY i LAVA : metalowy uchwyt o długości dopasowanej do szerokości szafki w standardzie
- korpus GREY i LAVA : zawiasy BLUM CLIP, w opcji samodomykacz BLUMOTION
- korpus WHITE zawiasy GRASS HOPER z cichym domykiem w standardzie, metalowy uchwyt o długości dopasowanej do szerokości szafki w standardzie.
- korpus JERSEY : metalowy uchwyt o długości dopasowanej do szerokości szafki w opcji
- bardzo duży wybór blatów na indywidualne zamówienie oraz blatów standardowych
- ekrany szklane między szafkami do samodzielnego montażu
- oświetlenie dopasowane do Twojej kuchni,
oferujemy oświetlenie pod szafkowe, oświetlenie półek, oświetlenie cokołu dolnego szafek, możesz również samodzielnie skomponować indywidualne oświetlenie swojej kuchni.
- akcesoria meblowe : cichy domyk szuflad, amortyzatory z adapterem, złącza meblowe szafek
- wyposażenie dodatkowe szafek : kosze CARGO, półki obrotowe, kosze na śmieci, organizery szuflad

Vážení, vítáme Vás ve světě kuchyní EXTOM.

Tato prezentace přináší naše nejnovější nabídky kuchyní.

- korpus GREY a LAVA : kovový úchyt v délce, která je přizpůsobena šířce skříňky, ve standardní nabídce
- korpus GREY a LAVA : panty BLUM CLIP, jako doplňková možnost s tlumením zavírání BLUMOTION
- korpus JERSEY : kovový úchyt v délce, která je přizpůsobena šířce skříňky, jako doplňková možnost
- velmi velký výběr pracovních desek na individuální objednávku i pracovních desek standardních
- skleněné obložení mezi skříňkami k samostatné montáži
- osvětlení přizpůsobené Vaší kuchyni,
nabízíme osvětlení pod skříňky, osvětlení polic, osvětlení dolního soklu skříňek,
můžete si rovněž sami zkomponovat individuální osvětlení své kuchyně.
- nábytkové příslušenství: tichý pohyb zásuvek, amortizace s adaptérem, nábytkové spoje skříňek
- doplňkové vybavení skříňek: koše CARGO, otočné police, koše na smetí, organizéry do zásuvek

Dear Sir and Madame, welcome to the world of EXTOM kitchens.

This is the offer of our most up-to-date kitchen ideas.

GREY and LAVA corpus: steel handle of the length adjusted to the width of the standard cupboard.

GREY and LAVA corpus: BLUM CLIP hinges, BLUMOTION door closer optional

WHITE corpus, soft close GRASSHOPPER hinges in the standard offer, metal handle in length adjusted to the width of the cupboard in the standard offer.

JERSEY corpus: steel handle of the length adjusted to the width of the cupboard in an optional offer

a wide array of customized and standard tops

glass screens between cupboards for self-assembly

lighting specially selected for your kitchen

on offer: lighting installed under cupboards, shelf lighting, cupboard pedestal lighting

you can also make an individual lighting composition to suit your wishes

furniture accessories: silent drawers, shock absorbers with adapters, cupboard joint fixtures

additional cupboard fixtures: CARGO baskets, revolving shelves, rubbish bins, drawer organisers

Уважаемые Господа, добро пожаловать в мир кухонь EXTOM.

Настоящее предложение представляет наши новейшие oferty кухонь

- корпус GREY и LAVA : металлическая рукоятка с длиной приспособленной к ширине шкафчика в стандарте
- корпус GREY и LAVA : петли BLUM CLIP, опционно дверной доводчик BLUMOTION
- корпус WHITE петли GRASSHOPPER с тихим закрытием в стандарте, металлическая ручка длиной, подходящей по ширине шкафчика в стандарте.
- корпус JERSEY : металлическая рукоятка с длиной приспособленной к ширине шкафчика опционно
- очень богатый выбор столешниц по индивидуальным заказам и стандартных столешниц
- стеклянные экраны для самостоятельного монтажа
- освещение приспособлено к твоей кухне
предлагаем освещение под шкафчиками, освещение полок, освещение нижней базы полок.
можете тоже самостоятельно компоновать индивидуальное освещение своей кухни
- аксессуары для мебели: демпфер для ящиков, амортизаторы с адаптером, мебельные соединения шкафчиков
- добавочное снабжение шкафчиков: корзины CARGO, вращательные полки, корзины для мусора, органайзеры для ящиков

NEW
FLORENCE

NEW
EMPORIUM

NEW
PESCARA

QUANTUM

NEW
BRERRA

PLATINIUM

TITANIUM

NEW

TIVOLI

GOLD RETRO

NEW

FERRUM

SILVER

GOLD LUX



s.4
FLORENCE



s.10
BRERRA



s.14
PESCARA



s.18
TIVOLI



s.22
EMPORIUM



s.28
QUANTUM



s.36
PLATINIUM



s.50
TITANIUM



s.58
GOLD RETRO



s.62
FERRUM



s.68
SILVER



s.74
GOLD LUX







NEW FLORENCE

Program FLORENCE to najnowsza propozycja nowoczesnego zagospodarowania przestrzeni w Twojej kuchni. Program FLORENCE wyróżnia się dodatkowo malowanymi frontami bezuchwytowymi. Dodatkowym atutem programu FLORENCE jest niezliczona ilość wybarwień z katalogu Firmy ICA oraz kolorystyki RAL. Program dostępny jest zarówno w lakierach połyskowych jak i w lakierach matowych.

Program FLORENCE je nejnovější nabídka moderního využití prostoru ve Vaší kuchyni. Program FLORENCE se navíc odlišuje barvenými čelními deskami bez úchytů. Další předností programu FLORENCE je nepočítatelné množství barevného řešení z katalogu Firmy ICA a barevnosti RAL. Program je dostupný v lesklých i v matných lácích.

FLORENCE programme is the latest offer in the kitchen space management. Additionally, FLORENCE programme stands out with painted handle-less fronts. An immense number of hues to be chosen from ICA catalogue and RAL colours, which is another advantage of the FLORENCE programme. It is available both in glossy and matt lacquer coatings.

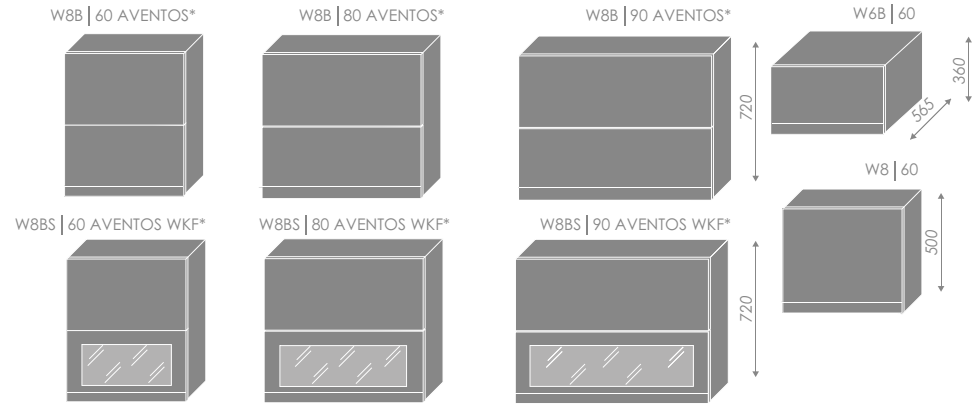
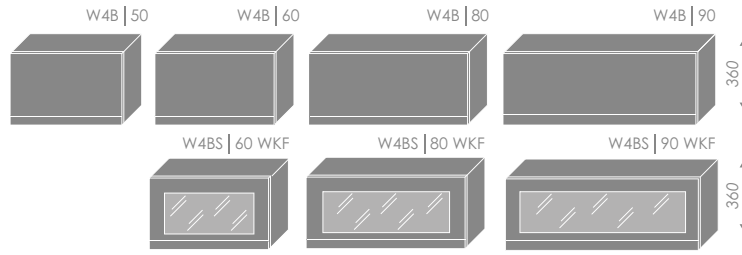
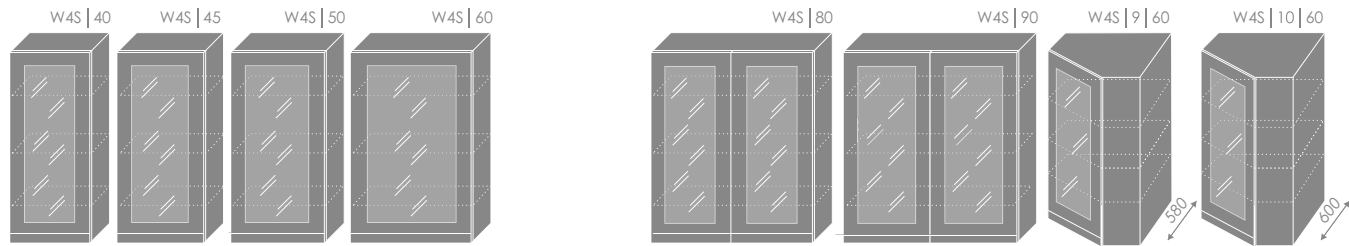
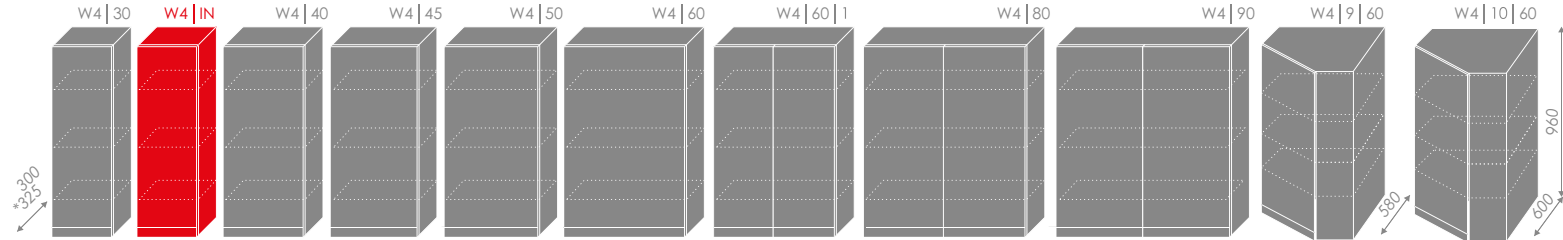
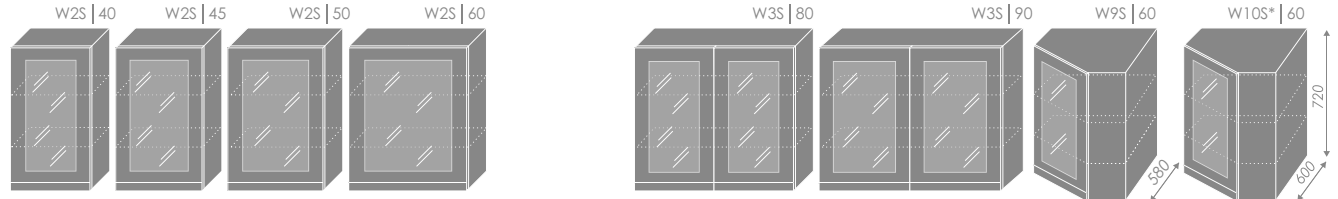
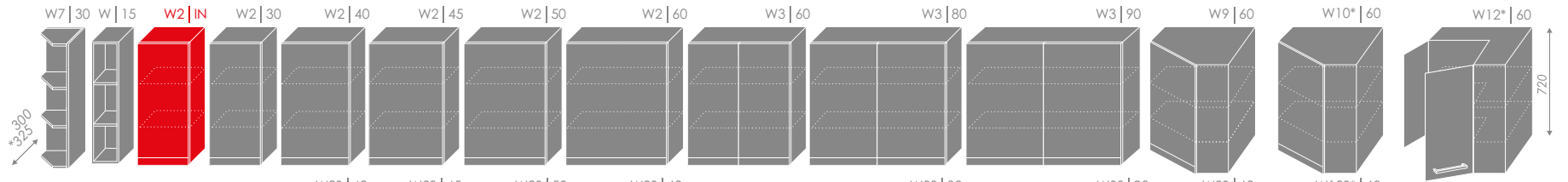
Программа FLORENCE – это новейшее предложение современного обустройства пространства в Вашей кухне. Программа FLORENCE отличается к тому же окрашенными фасадами без ручек. Дополнительным преимуществом программы FLORENCE является бесчисленное количество расцветок из каталога фирмы ICA, а также цветов RAL. Программа доступна как в версии глянцевой, так и матовой лака.





NEW FLORENCE





KLON JERSEY



WHITE

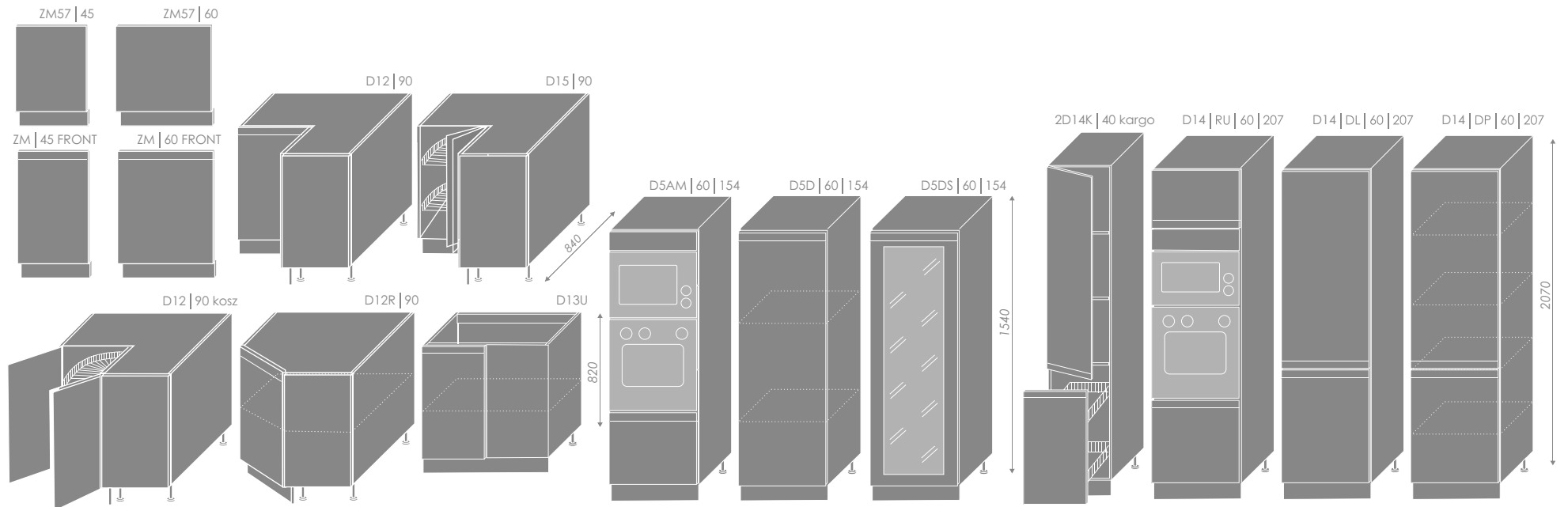
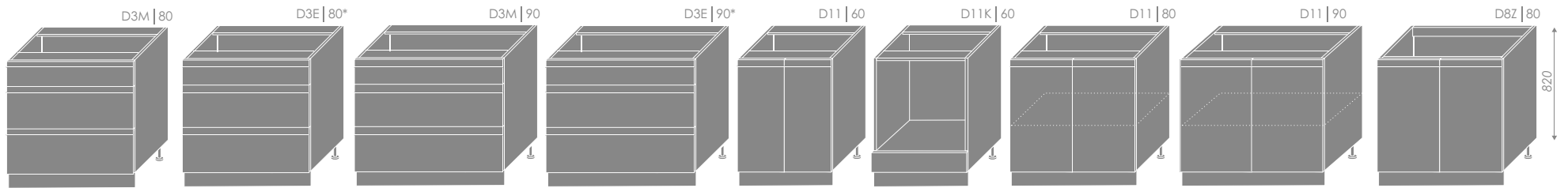
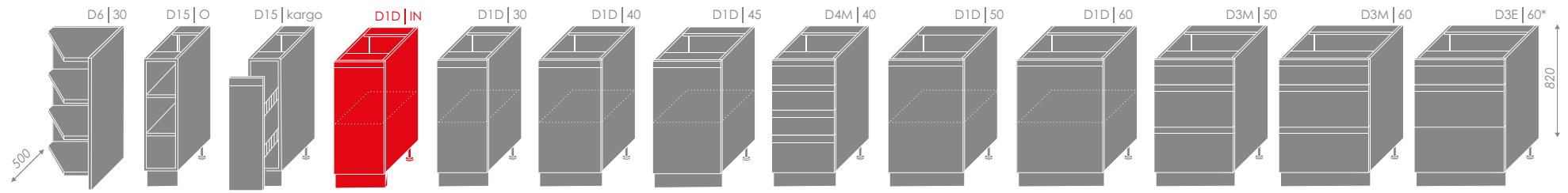


GREY



LAVA

FLORENCE









NEW BRERRA

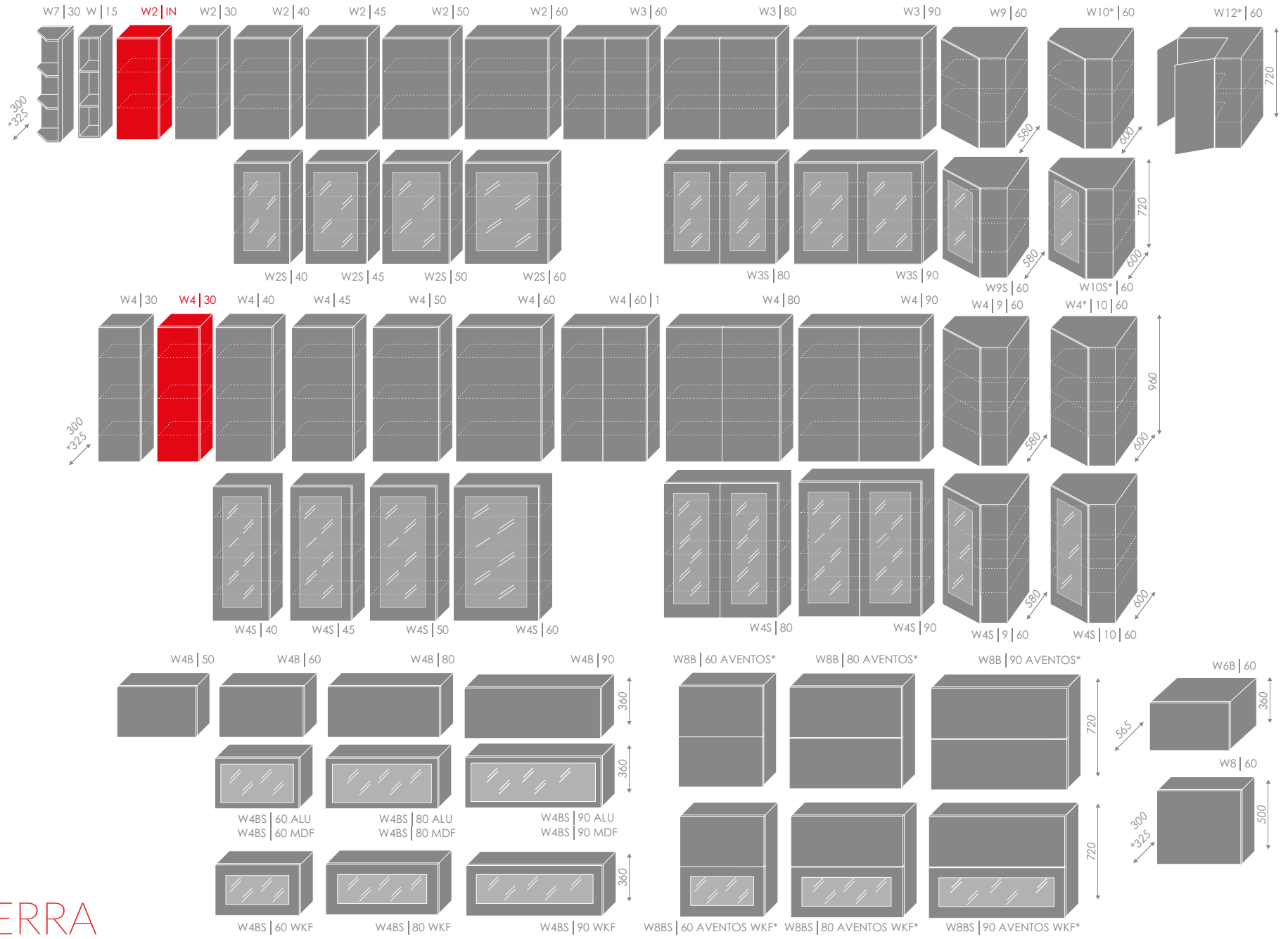
Program BRERRA lakierowane fronty w połysku lub macie to nowoczesność i prostota w najlepszym wydaniu. Zabudowa kuchenna BRERRA z wysokim połyskiem doskonale prezentuje się w bieli jak i w kolorze. Paleta kolorów Firmy ICA oraz RAL zadowoli najbardziej wymagającego Klienta.

Program BRERRA s lakovanými čelními deskami v lesklém i matovém provedení je současně modernost i jednoduchost v tom nejlepším provedení. Kuchyňský nábytek BRERRA s vysokým leskem se dokonale prezentuje jak v bílém provedení, tak i v barvách. Paleta barev firmy ICA a RAL uspokojí i ty nejnáročnější Klienty.

BRERRA programme featuring lacquered fronts – either glossy or matt – is a top-of-the range modern style and simplicity. BRERRA fitted kitchen furniture makes an amazing impression whether it comes in white or in colour. Colour palettes by ICA and RAL will satisfy the needs of all Clients.

Программа BRERRA лакированные глянцевые либо матовые фасады – это современность и простота в самом лучшем виде. Кухонный гарнитур BRERRA с высоким блеском превосходно выглядит как в белом, так и в других цветах. Палитра цветов фирмы ICA и RAL удовлетворит наиболее требовательного клиента.






KLON JERSEY



WHITE

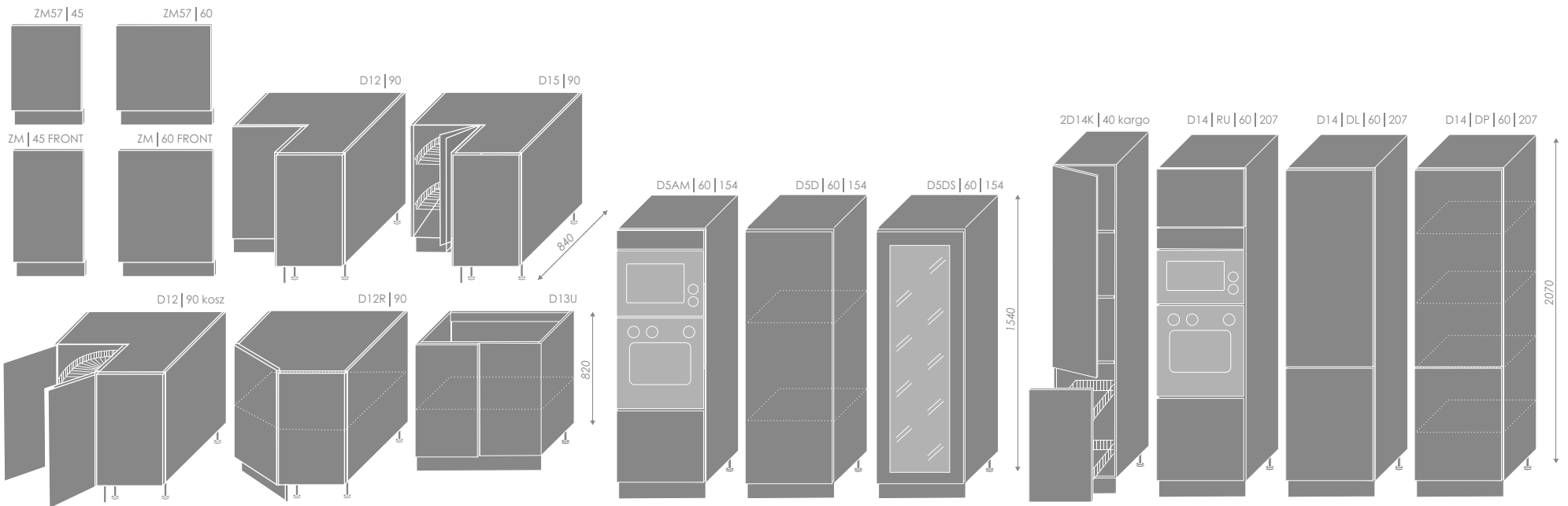
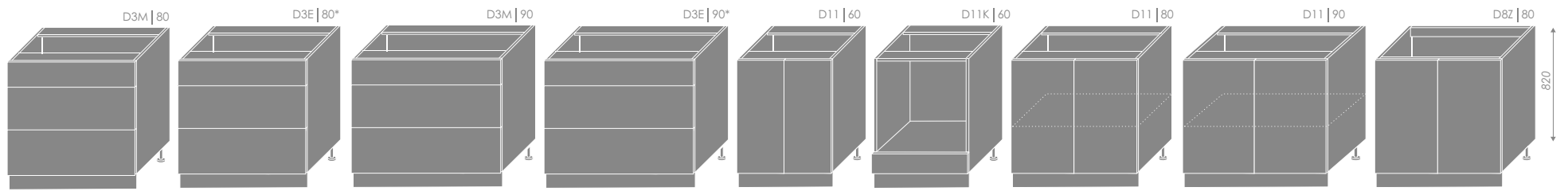
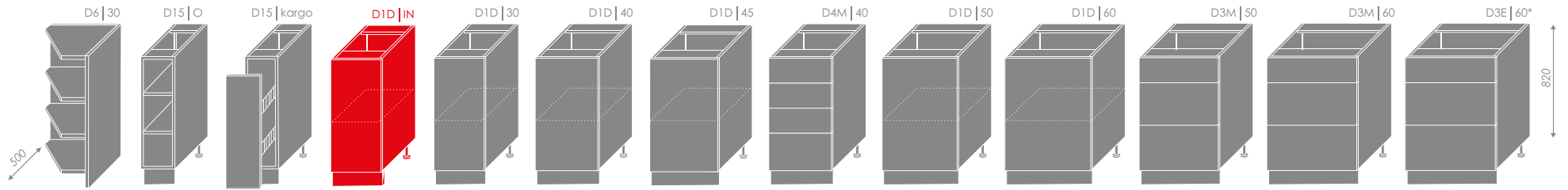


GREY



LAVA

BRERRA







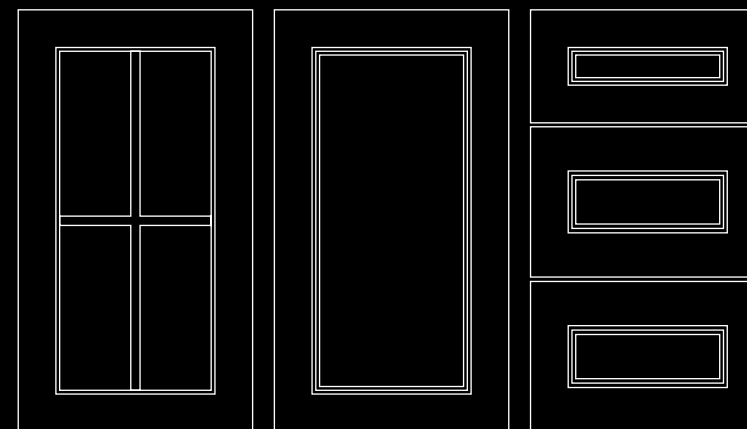

NEW PESCARA

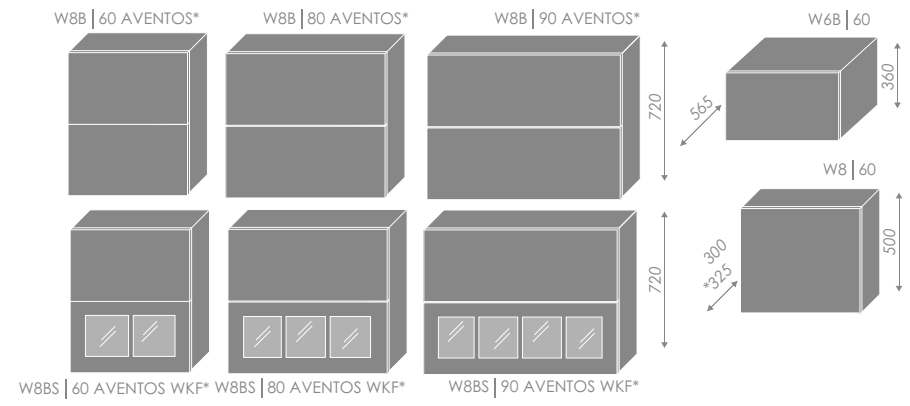
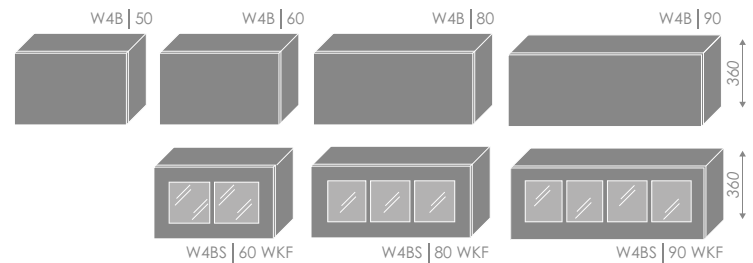
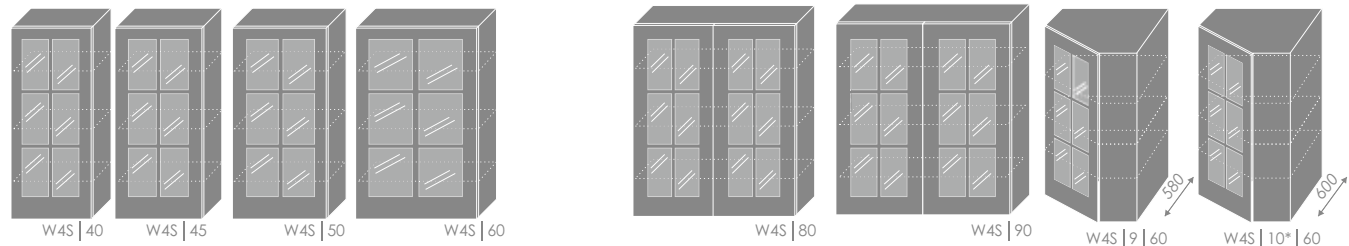
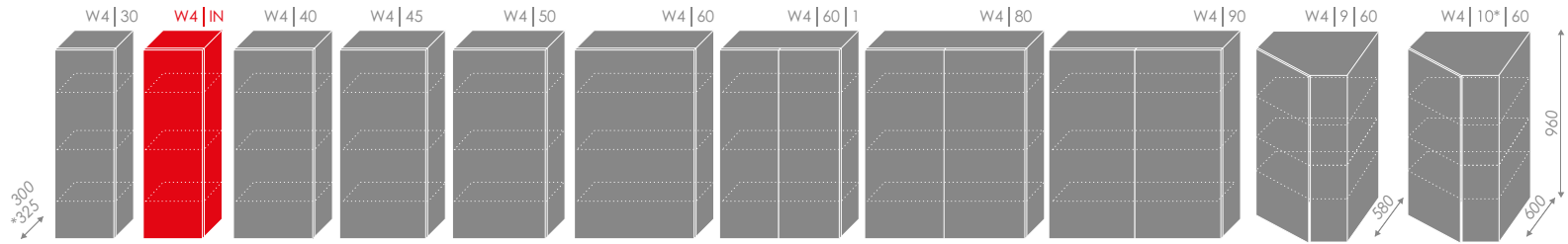
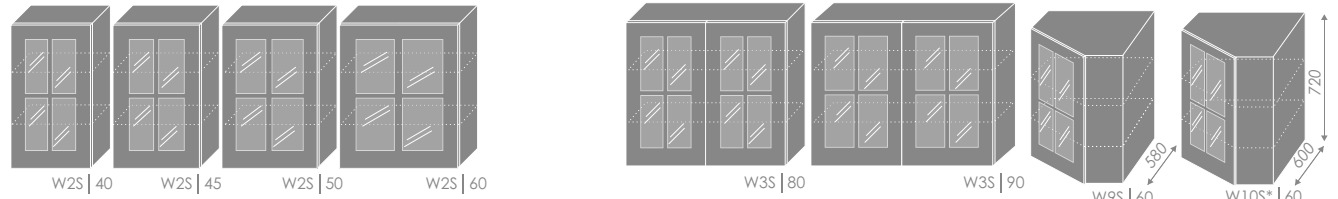
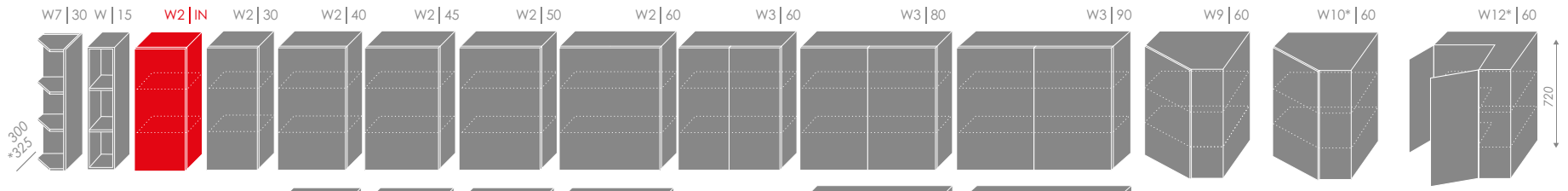
program PESCARA to połączenie klasyki z nowoczesnością. Bardzo duży wybór szafek oraz witryn szklanych dopełnia funkcjonalność tego programu. Prezentujemy tu zarówno szafki wiszące standardowe, jak też szafki o wysokości 96 cm. Kolorystykę można wybrać z katalogu Firmy ICA oraz RAL w macie.

Program PESCARA je spojením klasiky a modernosti. Velmi velký výběr skříněk a skleněných vitrín doplňuje funkčnost tohoto programu. Prezentujeme standardní skříně k zavěšení, ale také skříně s výškou 96 cm. Možnosti výběru barvy z katalogu firmy „ICA“ nebo „RAL“ pouze v matném provedení

PESCARA programme combines classic and modern styles. Its functionality is complete with a wide choice of cupboards and glass display cases. There are both hanging and standing cupboards (96 cm in height). Colours can be chosen in mat from an ICA and RAL catalogue

программа PESCARA – это сочетание классики с современностью. Очень большой выбор шкафчиков и шкафов со стеклом дополняет функциональность этой программы. Мы представляем в этой программе как стандартные подвесные шкафчики, так и шкафчики высотой 96 см. Цвета можно выбрать из каталога компании ICA а также RAL матовые.





KLON JERSEY



WHITE

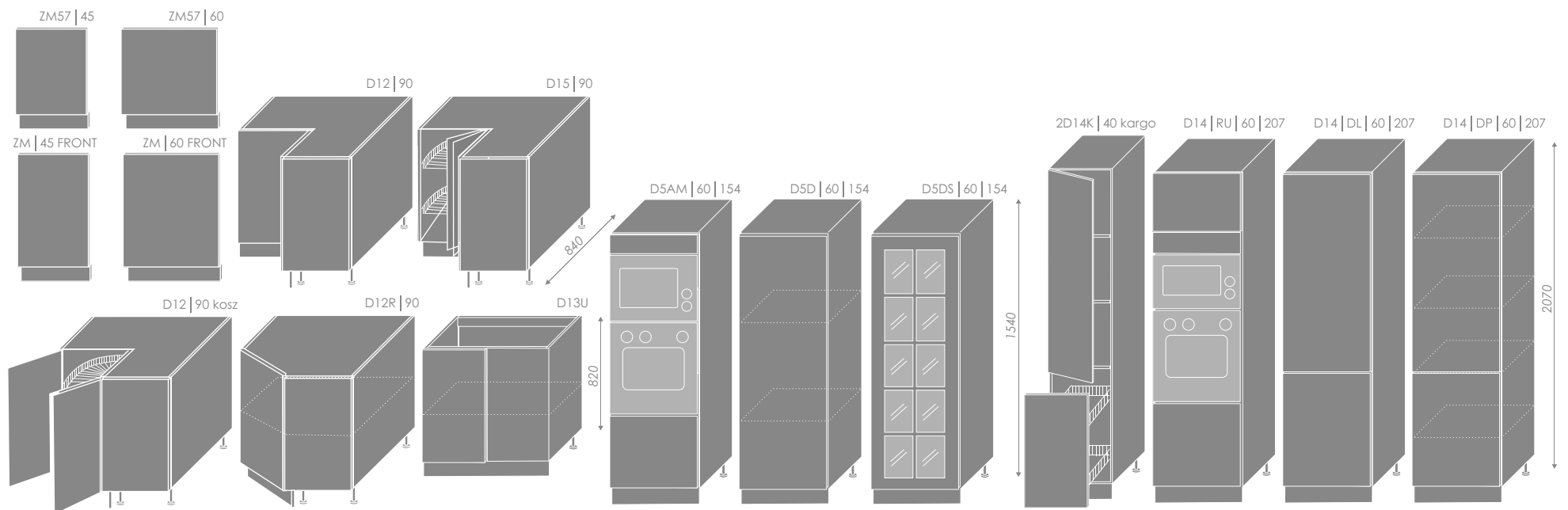
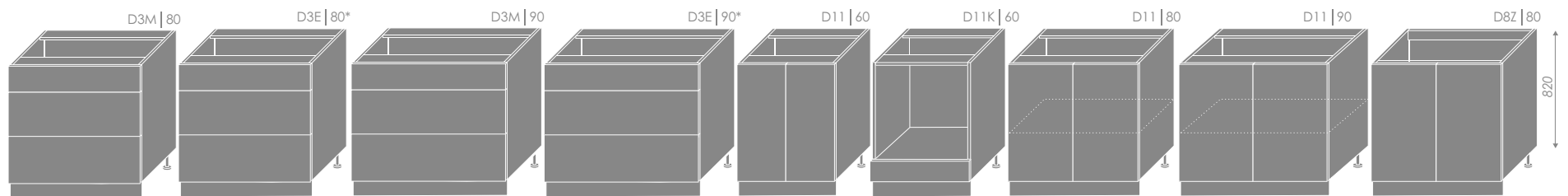
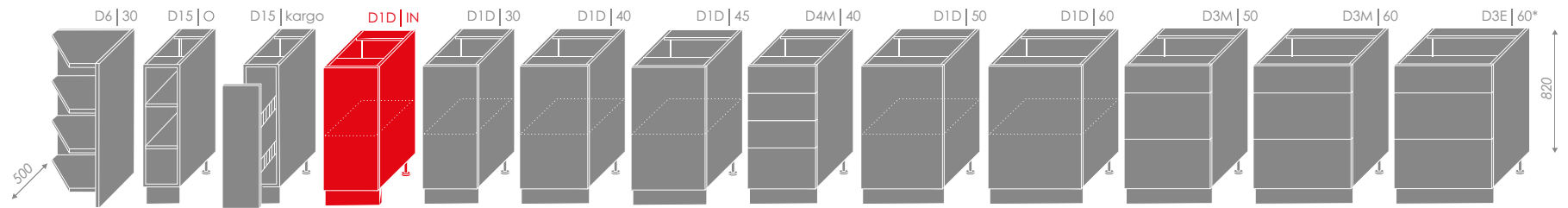


GREY



LAVA

PESCARA









NEW TIVOLI

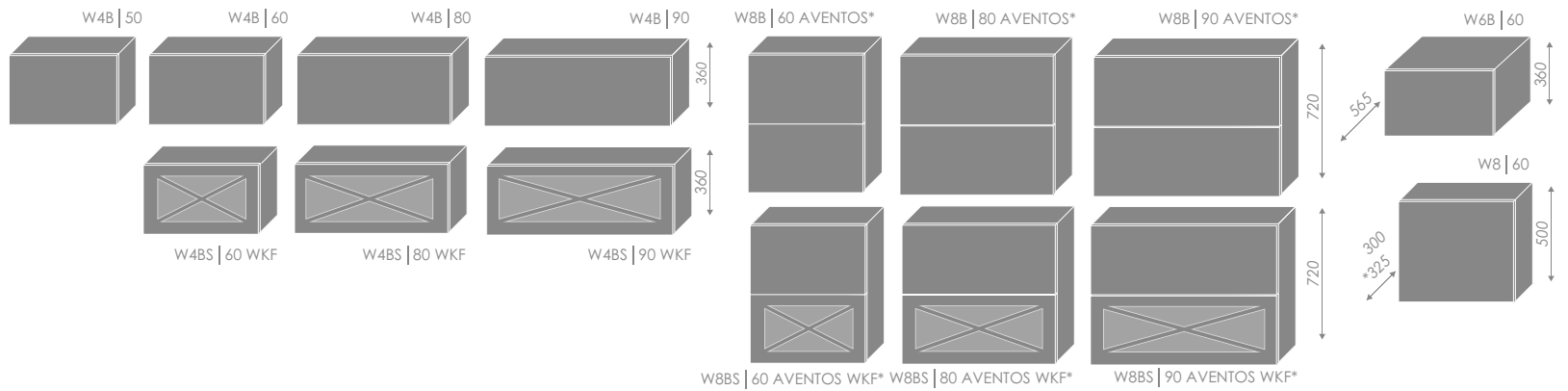
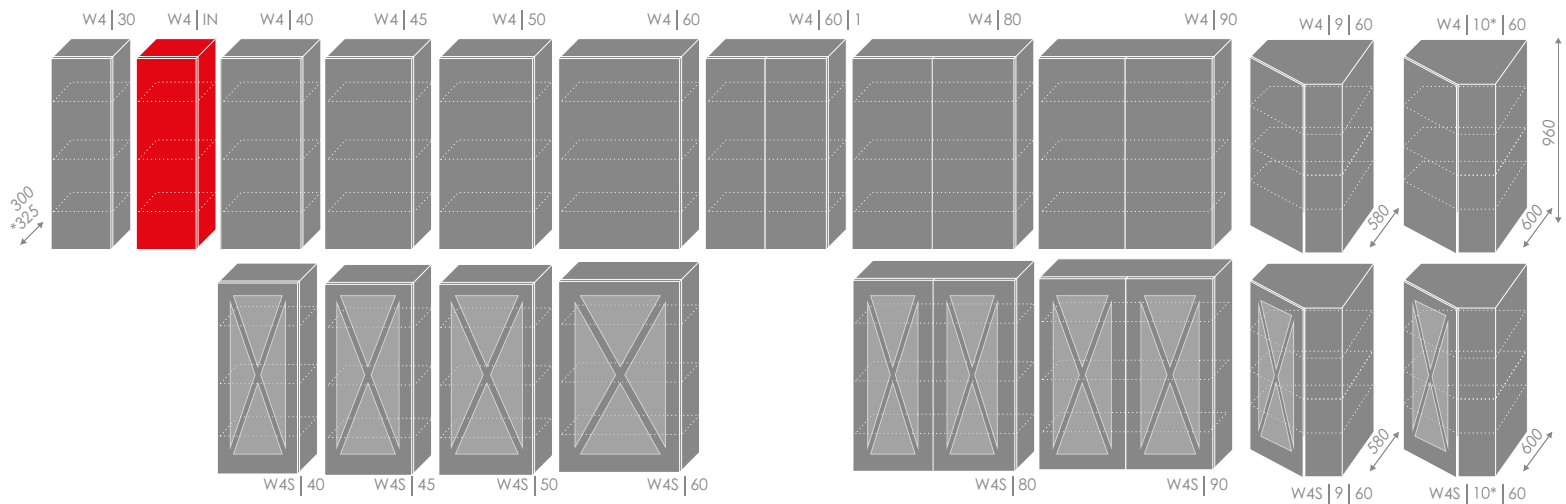
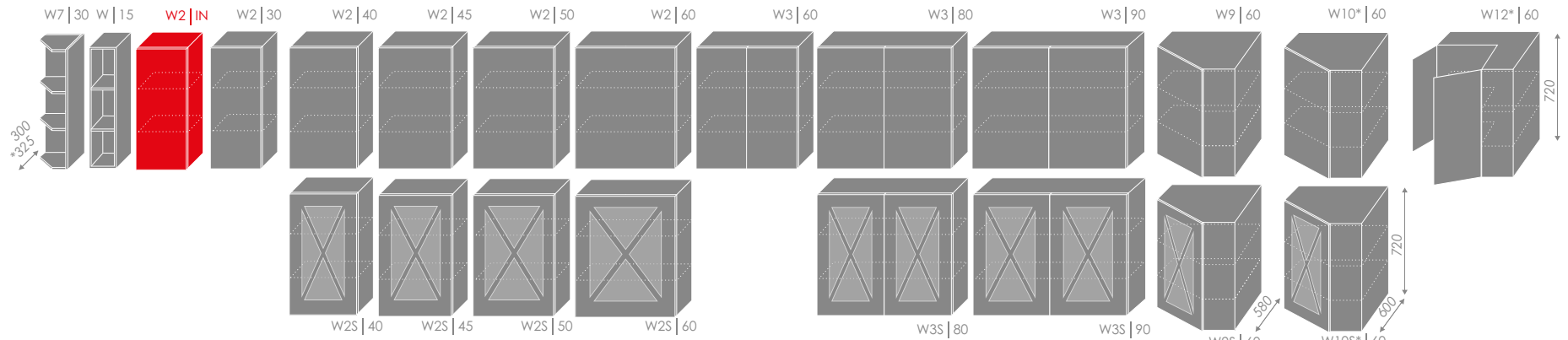
Program TIVOLI to odrobina klimatu skandynawii w Twojej kuchni. Niepowtarzalny urok wi-tryn oraz olbrzymi wybór szafek pozwala na urządzenie każdego wnętrza. Kuchnia TIVOLI jest przytulna, jasna, sielska, naturalna. Kuchnia urządzona w tym stylu jest szczególnie efektowna. Jak zawsze w przypadku frontów lakierowanych oferujemy fronty matowe z katalogu ICA oraz RAL.

Program TIVOLI je špetka skandinávského klíma ve Vaší kuchyni. Neopakovatelné kouzlo vitrín a obrovský výběr skříněk umožňují zařídit každý interiér. Kuchyně TIVOLI jsou přitulné, světlé, příjemné, přírodní. Kuchyně zařízené tímto stylem jsou obzvláště efektní. Jako vždy v případě zvolení lakovaných dveří, nabízíme dveřka v matném provedení z katalogu „ICA“ nebo „RAL“

TIVOLI programme means a touch of Scandinavian climate in the kitchen. The unique charm of various glass display cases and cupboards will let you design any interior. TIVOLI kitchen is cosy, light, rustic and natural. A kitchen designed in this style is really impressive. As always in case of lacquer painted fronts we offer matt fronts from ICA and RAL catalogue.

Программа TIVOLI – это частичка скандинавской атмосферы в Вашей кухне. Неповторимая прелесть шкафов со стеклянными дверцами, а также огромный выбор шкафчиков позволяют обустроить каждый интерьер. Кухонный гарнитур TIVOLI – уютный, светлый, идиллический, естественный. Кухня оборудованная в таком стиле – особенно эффектна. Как обычно в случае лакированных фронтов предлагаем матовые фронты из каталога ICA а также RAL.





KLON JERSEY



WHITE

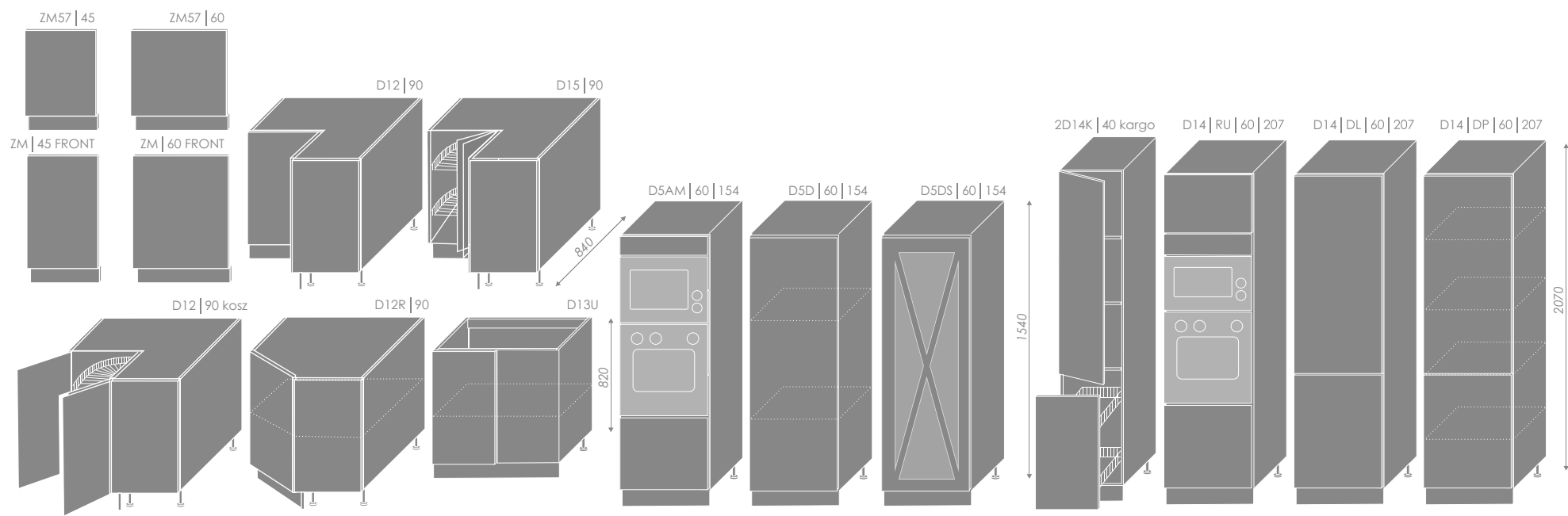
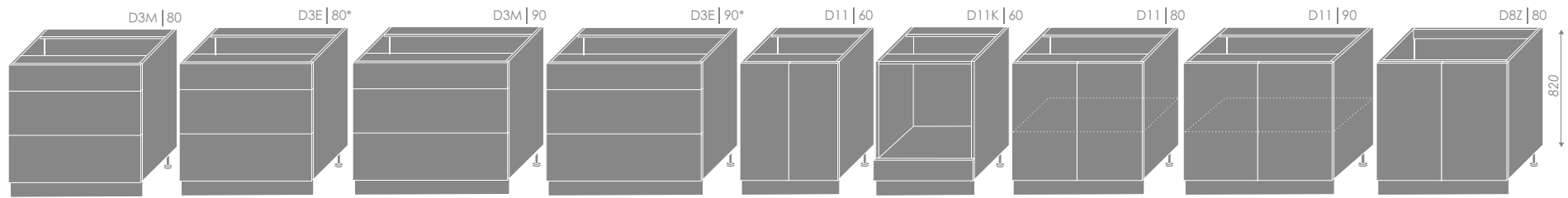
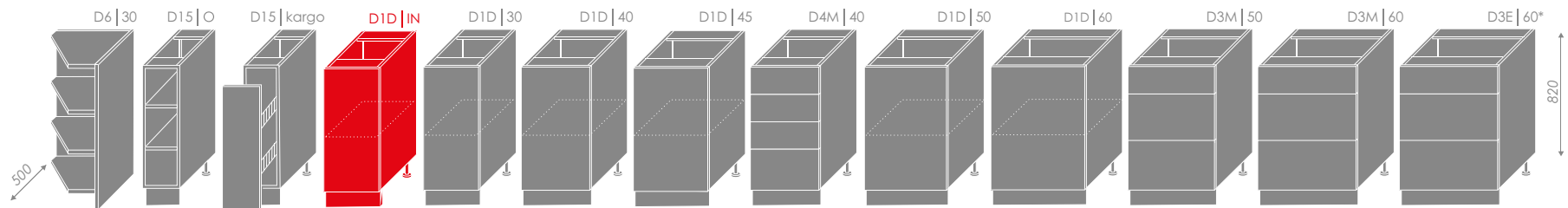


GREY



LAVA

TIVOLI







NEW EMPORIUM

program EMPORIUM to odpowiedź na zapotrzebowanie dla Klientów szukających klasyki która nie jest nudna. Nieodłącznym elementem kuchni EMPORIUM jest bardzo wiele przeszkleń które podkreślają charakter Twojej kuchni. Solidne fronty oraz olbrzymi wybór szafek tworzy efekt masywności i zwartości zagospodarowanej przestrzeni.


Program EMPORIUM je odpovědí na potřeby Klientů, kteří hledají klasiku, která ale není nudná. Nedílnou součástí kuchyní EMPORIUM je mnoho prosklených ploch, které zvýrazní charakter Vaší kuchyně. Solidní čelní desky a velký výběr skříněk umožňují vytvářet efekt masivnosti a zhutnění vyplněného prostoru.

EMPORIUM programme is a response to the needs of Clients who look for the classic style but without traces of boredom. What is intrinsic to EMPORIUM kitchens are a plethora of glass elements and glazing which will expose the character of your kitchen. The solid fronts and a huge choice of cupboards give the impression of massiveness and compactness of the furnished space.


программа EMPORIUM – это ответ на спрос со стороны клиентов, ищущих классический стиль, который никогда не надоедает. Неотъемлемым элементом кухни EMPORIUM является очень большое количество застеклений, которые подчеркивают характер Вашей кухни. Добротные фасады, а также огромный выбор шкафов создают эффект массивности и сплоченности обустроенного пространства.




WHITE



GREY STONE



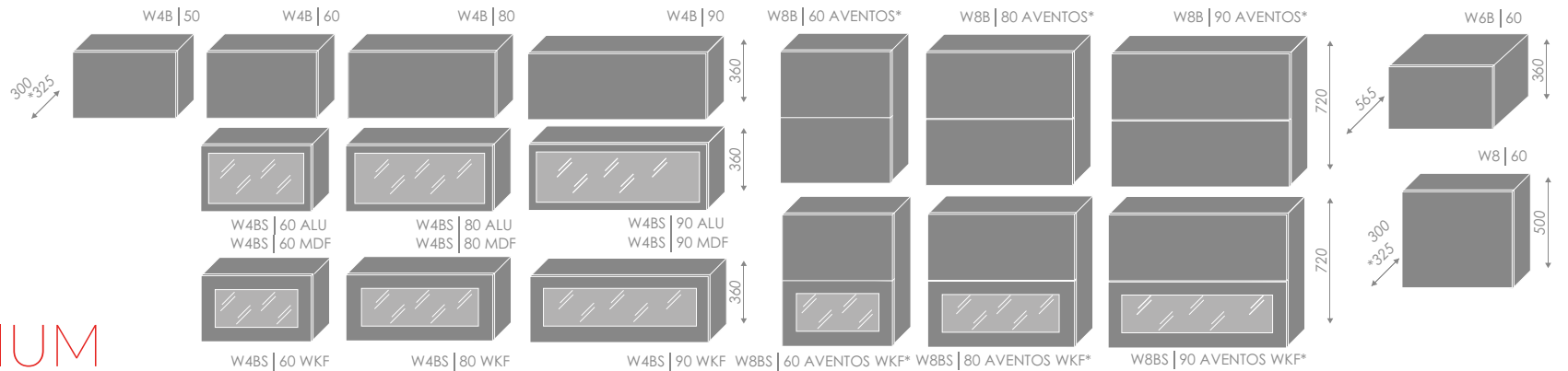
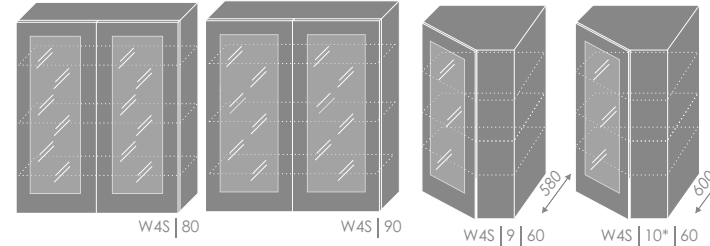
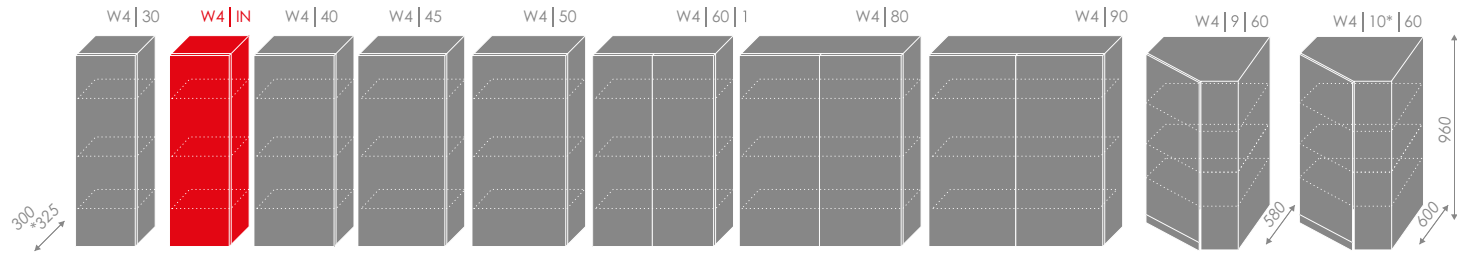
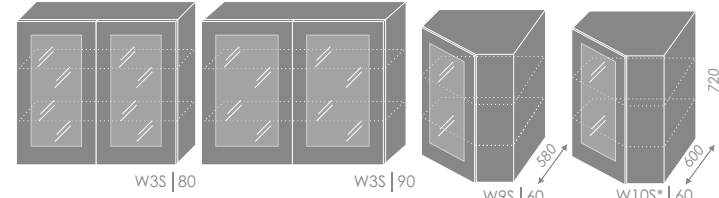
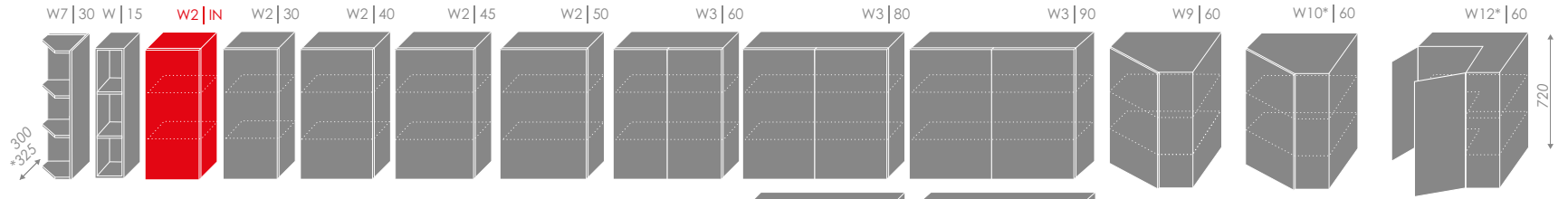
LIGHT GREY STONE





NEW EMPORIUM






KLON JERSEY



WHITE

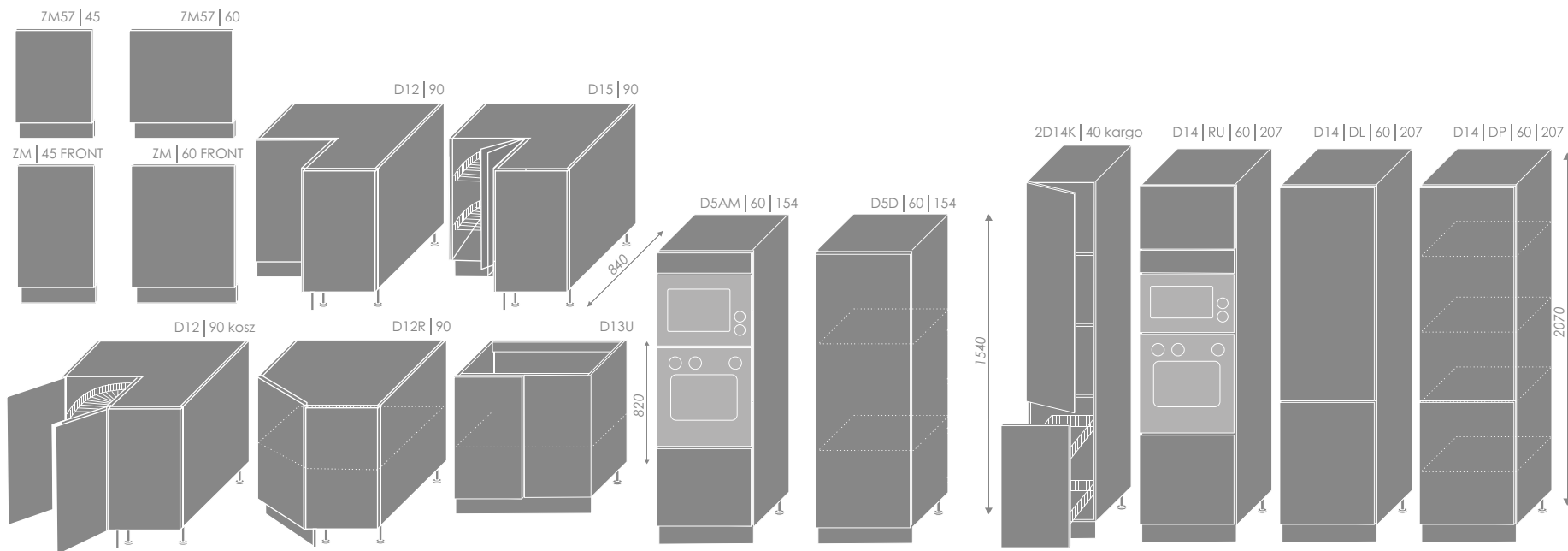
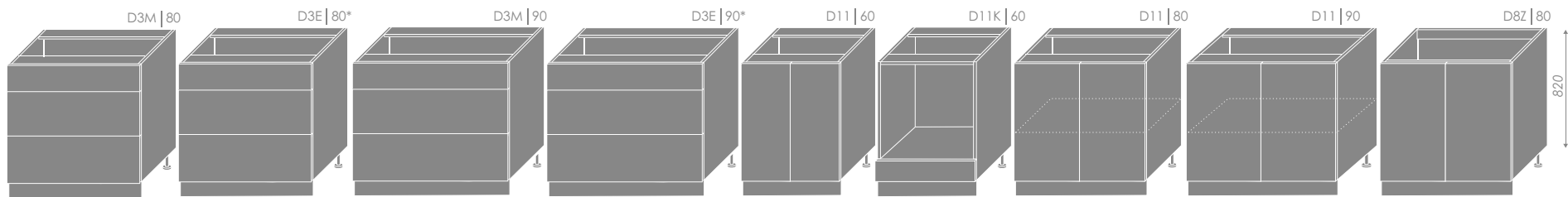
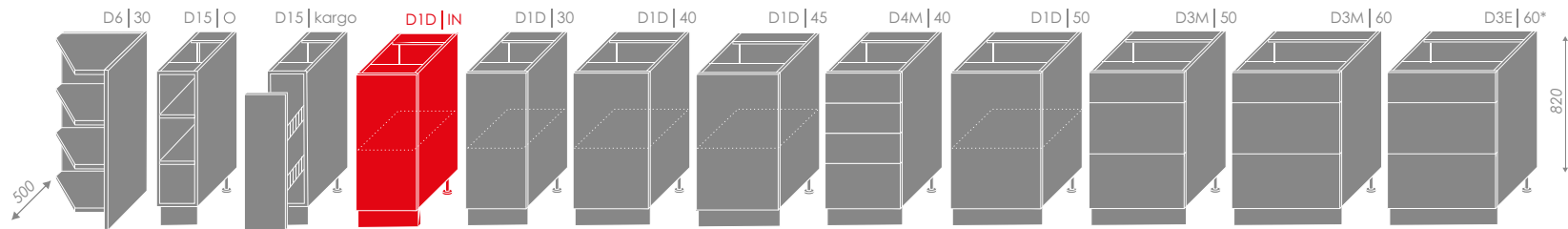


GREY



LAVA

EMPORIUM








QUANTUM

Program QUANTUM jest uniwersalny i może wypełniać wnętrza zarówno klasyczne jak i nowoczesne. Front z płyty MDF są oklejone folią PVC w strukturze matowej najwyższej jakości. Delikatny frez frontu sprawia że Twoja kuchnia staje się miejscem wyjątkowym.


Program QUANTUM, to je univerzální program a může vyplňovat klasické, ale i moderní interiéry. Čelní desky z materiálu MDF jsou oblepeny fólií PVC s matnou, vysoce kvalitní strukturou. Jemný profil čelní desky poskytuje dojem, že se Vaše kuchyně stává výjimečným místem.

QUANTUM Programme is universal and suitable for classical and modern interiors. MDF fronts finished with mat PCV foil of the top quality. Subtle front cutter will make your kitchen an exceptional place.

Программа QUANTUM - универсальная; подходит так к классическим, как и к современным интерьерам. Передние части из плиты МДФ оклеены плёнкой ПВХ в матовой структуре самого высокого качества. Благодаря деликатной фрезе передней части твоя кухня станет исключительным местом.



BEIGE MAT



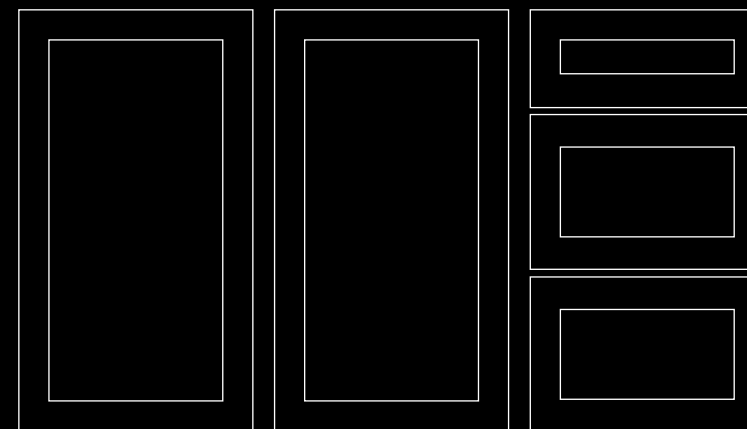
VANILIA MAT



MAPLE



WHITE MAT





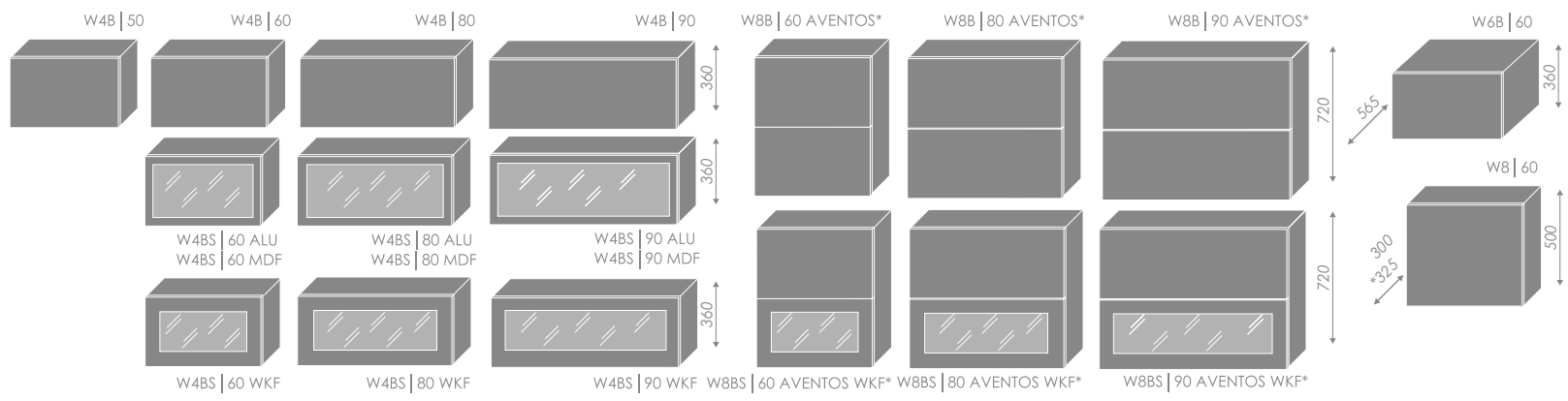
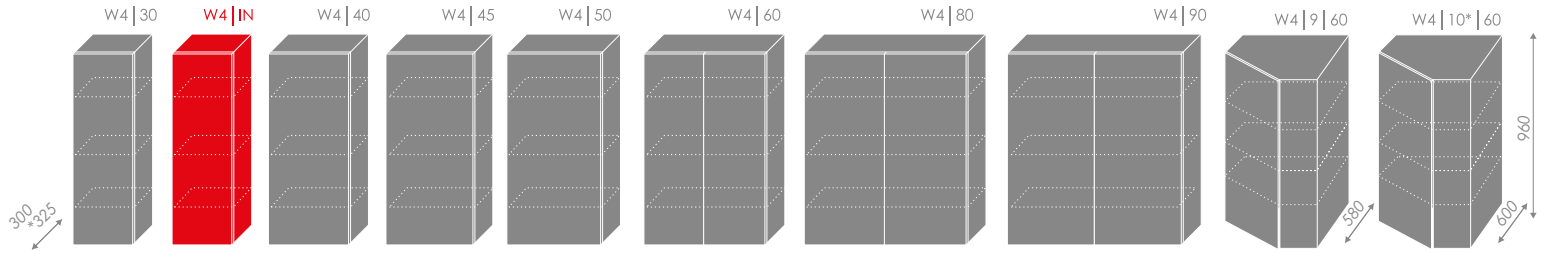
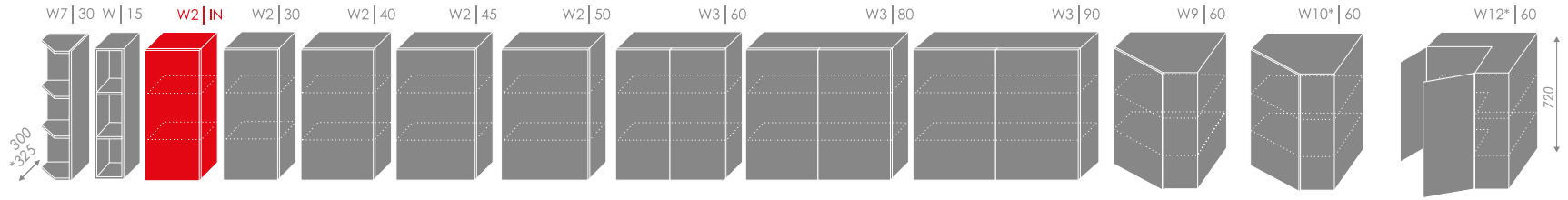
QUANTUM





QUANTUM





KLON JERSEY



WHITE



GREY



LAVA

QUANTUM





PLATINIUM

Program PLATINIUM to nowoczesność w najlepszym wydaniu. Front z płyty MDF oklejony folią PVC w wysokim połysku. Olbrzymi wybór kolorystyki frontów tego programu zadowoli najbardziej wymagającego Klienta. To program dla ludzi otwartych, i nie bojących się wyzwań.


Program PLATINIUM, to je modernost v nejlepším možné podobě. Čelní deska z materiálu MDF je oblepena fólií PVC s vysokým leskem. Obrovský výběr barevnosti čelních desek v rámci tohoto programu uspokojí i ty nejnáročnější klienty. Jedná se o program pro otevřené osobnosti, které se nebojí výzev.

PLATINIUM Programme means modernity in the best style. MDF fronts finished with glossy PCV. Rich colour palette for fronts in this programme will cater for the needs of the most demanding Clients. This is an ideal programme for Clients open for novelty and willing to accept challenges.

Программа PLATINIUM это современность в самой лучшей форме. Передняя часть из плиты МДФ, оклеена плёнкой ПВХ, высокоглянцевая. Огромный выбор цветов передней части этой программы удовлетворит даже самых разборчивых клиентов. Это программа для людей открытых, которые не боятся вызовов.




WHITE




VANILIA



DEEP RED



BLACK



CAMEL




WHITE STRIPES



BLACK STRIPES



ROSE RED




HEBAN



NICE GREEN



VIOLET





PLATINIUM





PLATINIUM





PLATINIUM





Kocham Cię!

Recipe

- 1. 2/2 kg. fresh vegetables
- 2. 1kg. tomatoes, onion
- 3. 1kg. meat, coffee
- 4. 1kg. beef

Combine vegetables
on a large plate
add the meat
stir and season
with salt and pepper

*13.00 trening
18.00 kolacja*

PLATINIUM





PLATINIUM






KLON JERSEY



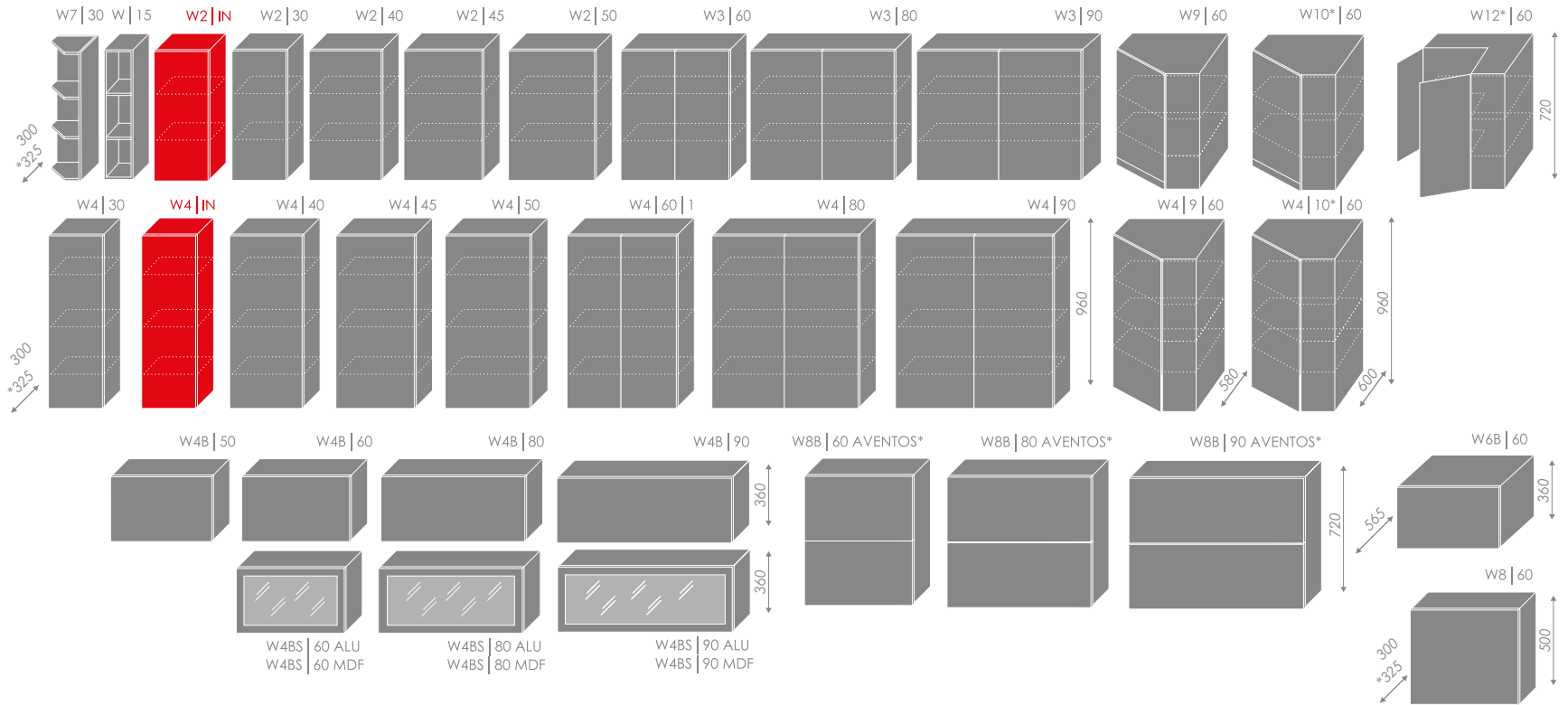
WHITE



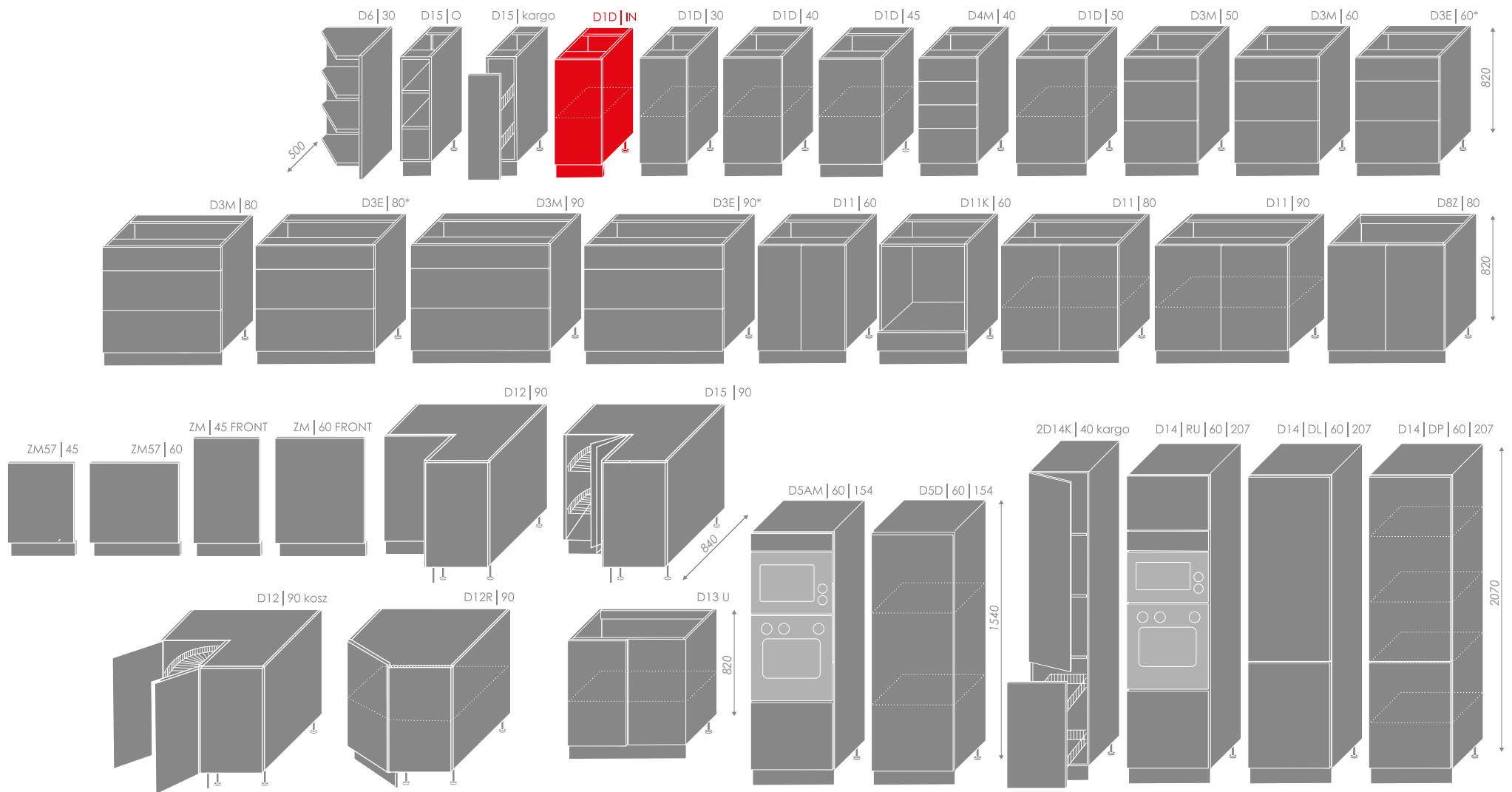
GREY



LAVA



PLATINIUM








TITANIUM

Program TITANIUM to połączenie klasyki z nowoczesnością. Fronty z płyty MDF oklejone wysokiej jakości folią PVC ze strukturą zarówno nowoczesną (fino czarne, fino białe) jak również ze strukturą klasycznego drewna (dąb palermo, orzech złoty). Poziome i pionowe przecięcia na frontach dają wiele możliwości aby twoja kuchnia była najważniejszym miejscem w twoim domu.


Program TITANIUM, to je spojení klasiky a modernosti. Čelní desky z materiálu MDF jsou oblepeny vysoce jakostní fólií PVC s moderní strukturou (fino bílé, fino černé), ale také se strukturou klasického dřeva (dub palermo, zlatý ořech). Svislé a vodorovné přerušovací prouhy na čelních deskách poskytují mnoho možností k tomu, aby Vaše kuchyně byla tím nejdůležitějším místem ve Vašem domě.

TITANIUM Programme is a combination of classical and modern stylizations. MDF fronts finished with top-quality PVC foil with modern texture (white, black) and with classical wooden texture (oak palermo, golden walnut). Horizontal and vertical cuts on the fronts provide a great deal of possibilities to make your kitchen the most important place at home.


Программа TITANIUM это соединение классики с современностью. Передние части из плиты МДФ, оклеены плёнкой ПВХ высокого качества, с современной структурой (фино белое, фино чёрное), как и со структурой классической древесины (дуб палермо, золотой орех). Горизонтальные и вертикальные пересечения в передних частях предоставляют много возможностей для того, чтобы твоя кухня была важнейшим местом в твоём доме.




FINO BIAŁE



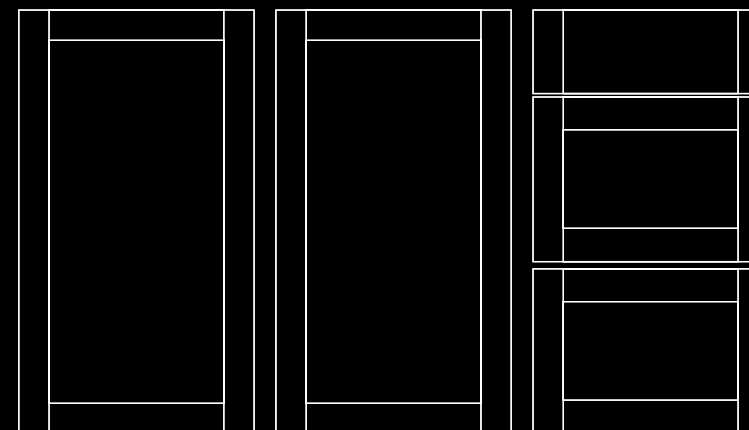
FINO CZARNE



ORZECH ZŁOTY



DAB PALERMO





poniedziałek
15.00 Julka angielski
środa
18.00 kolacja u Mamy



TITANIUM

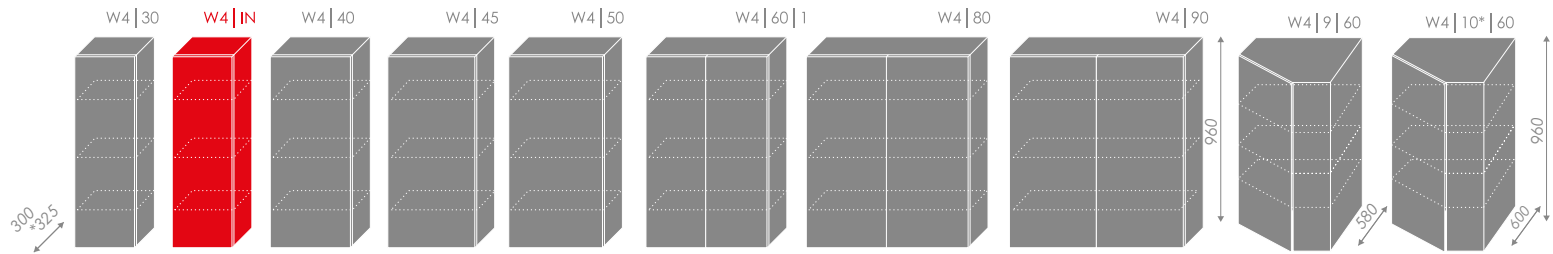
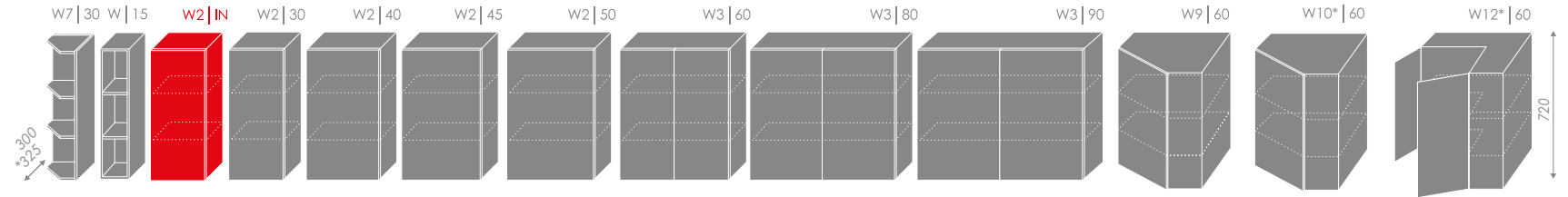




TITANIUM




☺ - LONG TIME



KLON JERSEY



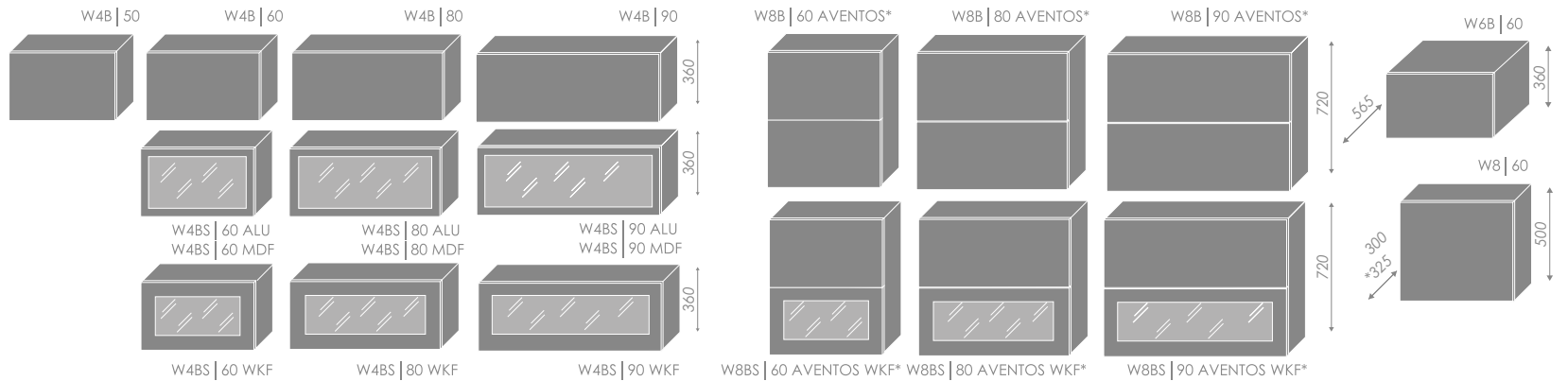
WHITE



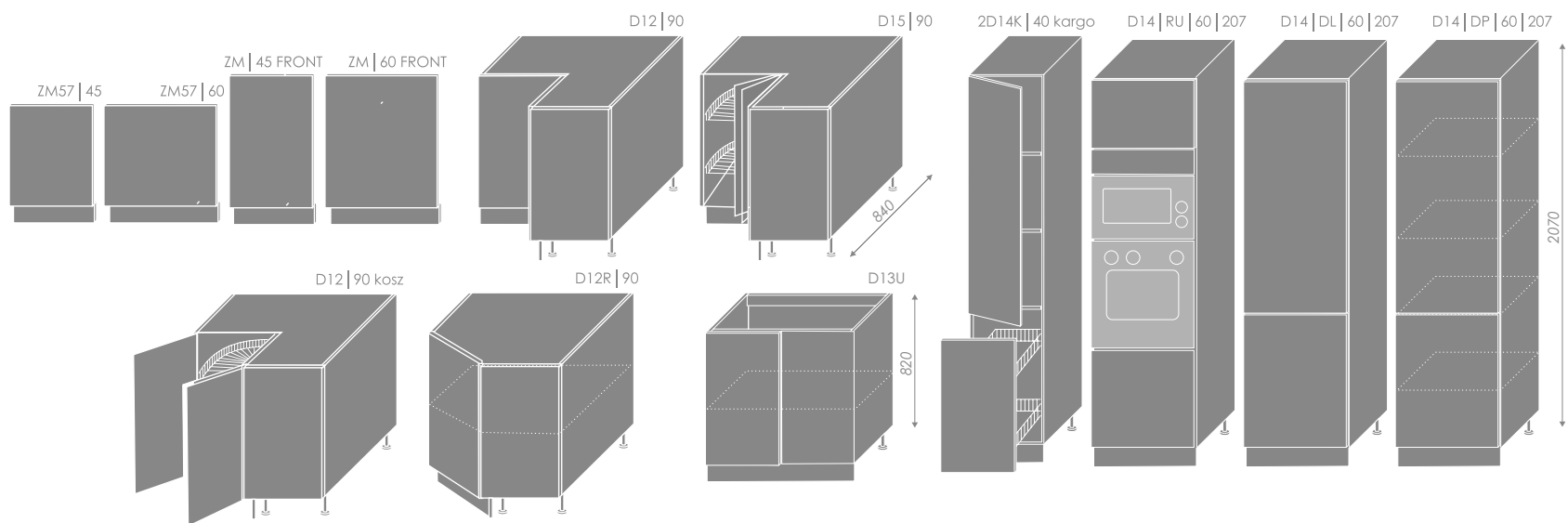
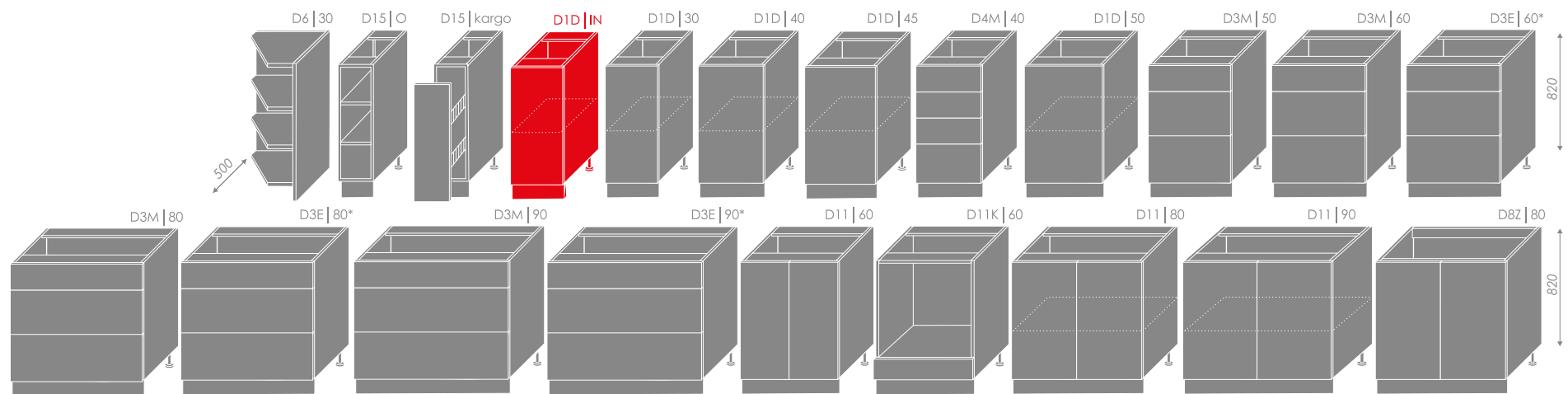
GREY




LAVA



TITANIUM







PATYNA CREM


GOLD RETRO

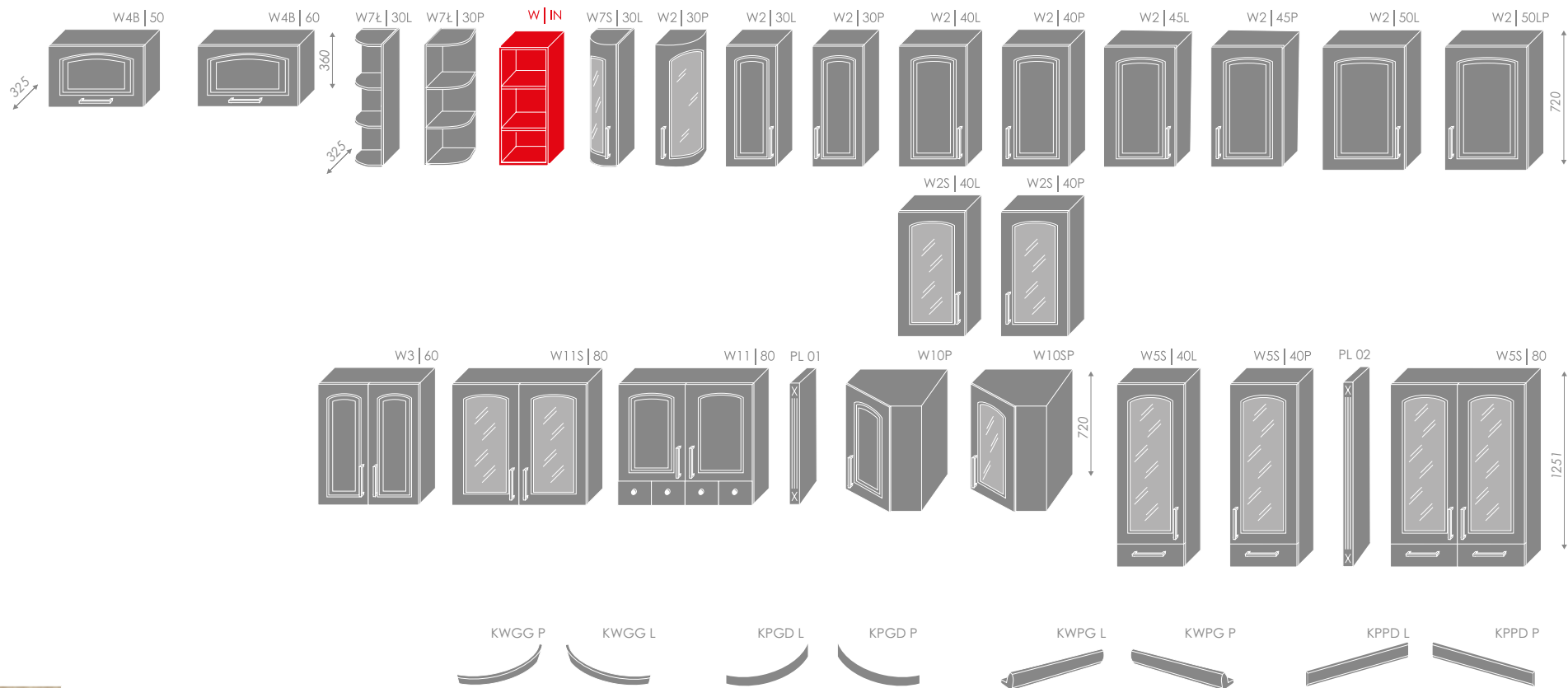
Program GOLD RETRO to istota klasycznego wnętrza. Fronty z płyty MDF patynowane. Ręczny proces patynowania frontów sprawia że każda kuchnia jest wyjątkowa. Wybór szafek, klasycznych witryn oraz ozdobnych elementów w kuchni GOLD RETRO daje olbrzymie możliwości stworzenia kuchni twoich marzeń.

Program GOLD RETRO, to je jistota klasického interiéru. Čelní desky z materiálu MDF, patinované. Ruční proces patinování čelních desek dokáže způsobit, že každá kuchyně je jedinečná. Výběr skříněk, klasických vitrín a zdobených elementů v kuchyni GOLD RETRO poskytuje obrovské možnosti, jak vytvořit kuchyni Vašich snů.

GOLD RETRO Programme is the essence of classical style. Mellowed MDF fronts. Hand-mellowed fronts contribute to exceptionality of each kitchen. A wide range of cupboards, classical glass cases and decorative elements of GOLD RETRO kitchens provides a plethora of possibilities to create the kitchen of your dreams.

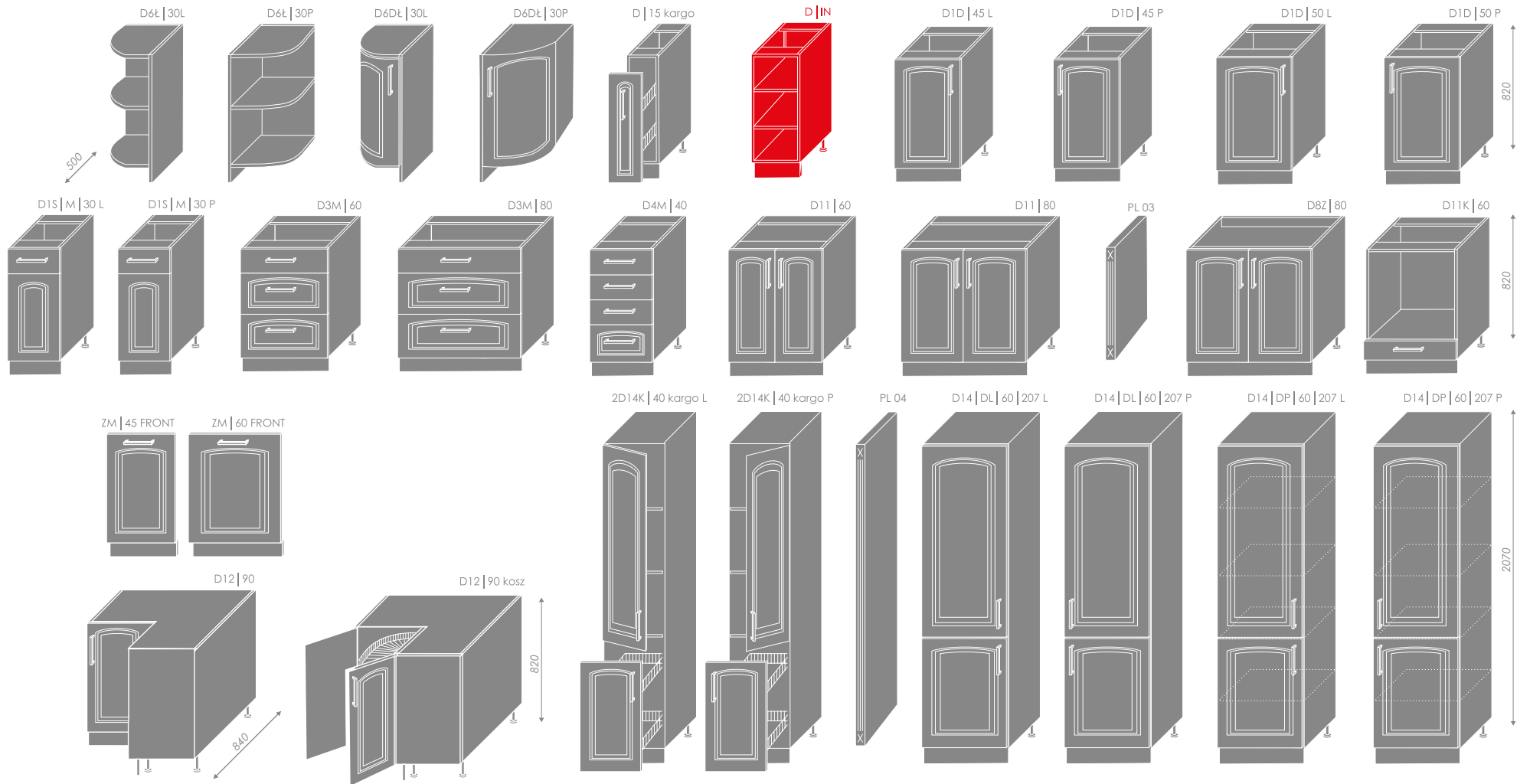
Программа GOLD RETRO это суть классического интерьера. Передние части из плиты МДФ, патинированные. Благодаря процессу патинирования вручную, каждая кухня исключительная. Выбор шкафчиков, классических витрин и декоративных элементов в кухне GOLD RETRO предоставляет огромные возможности для того, чтобы создать кухню твоих мечт.





WIŚNIA HAMILTON

GOLD RETRO






NEW FERRUM

Program FERRUM to prostota, funkcjonalność, klimat. Wszystko to zapewni Państwu nowy program mebli kuchennych FERRUM. Fronty z płyty laminowanej to przede wszystkim trwałość i odporność. Dekory w kolorach naturalnego drewna pozwolą na stworzenie wyjątkowej kuchni dla Ciebie.

Program FERRUM to je jednoduchost, funkčnost, atmosféra. Toto vše Vám zajistí nový program kuchyňského nábytku FERRUM. Čelní desky z laminátové desky jsou především trvanlivé a odolné. Povrchové úpravy v barvách přírodního dřeva umožňují, aby jste si stvořili vlastní výjimečnou kuchyni.

FERRUM programme means simplicity, functionality and climate. You will have all these features in a kitchen with FERRUM furniture. Laminated board fronts are durable and resistant to damage. Featuring natural wood colours, this furniture will create an exceptional kitchen for you.


Программа FERRUM - это простота, функциональность и атмосфера. Это все Вам гарантирует новая программа кухонной мебели FERRUM. Фасады из ламинированный плиты - это прежде всего прочность и устойчивость. Декоры цвета натурального дерева позволят создать исключительную кухню для Вас.



LAVA/SONOMA

SHY GREY

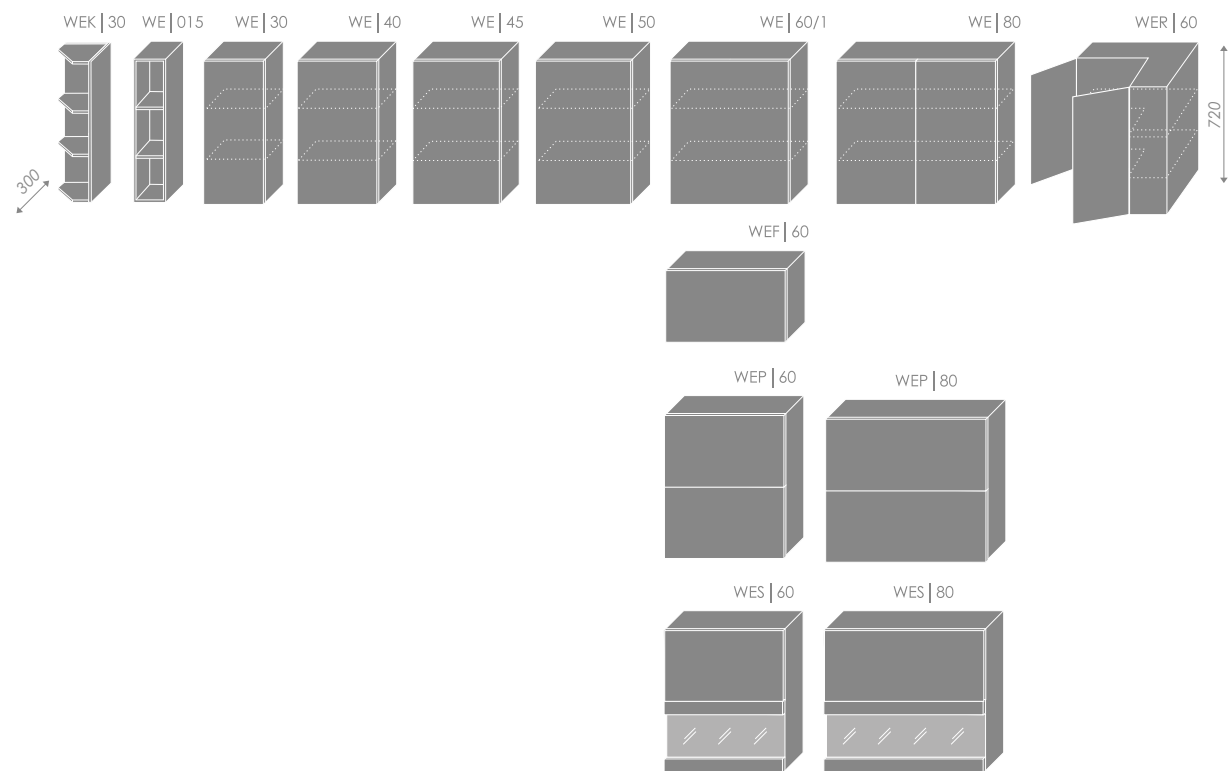
GREY SHY





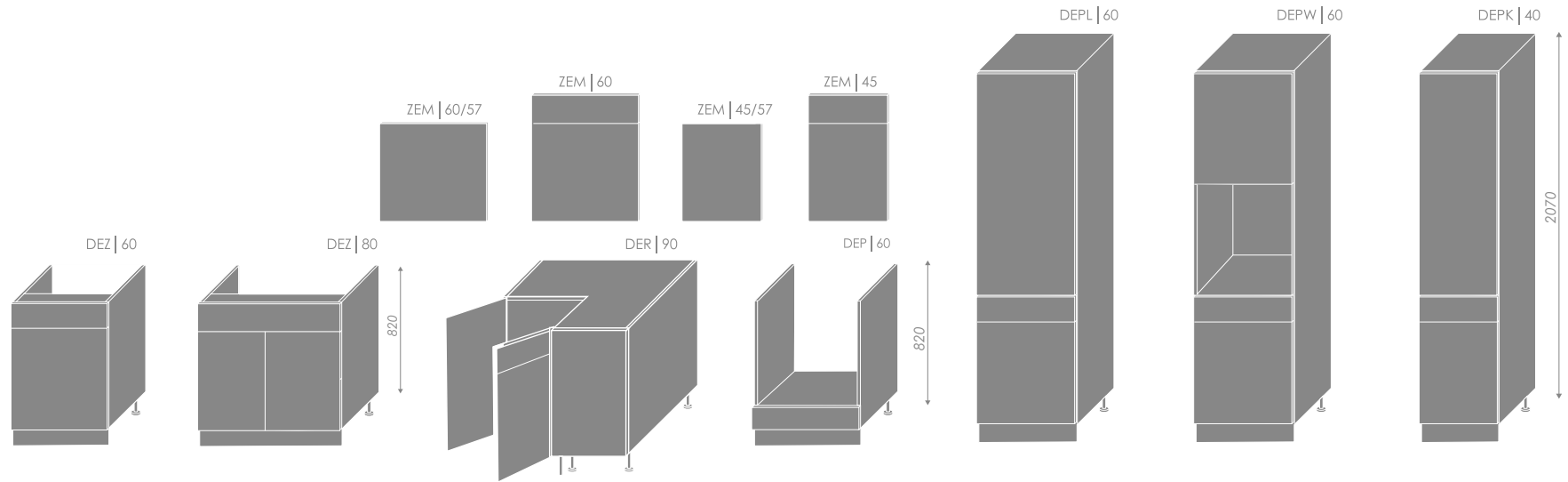
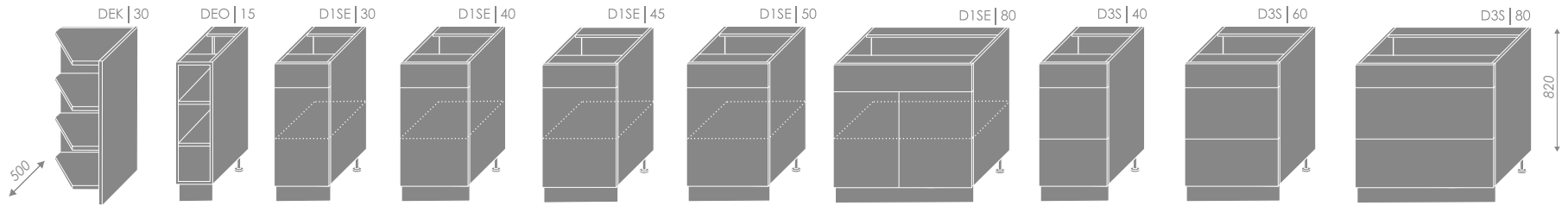
NEW FERRUM





WHITE

FERRUM








SILVER

Program SILVER to elegancja i prostota. Fronty z płyty laminowanej. Krawędzie frontów są oklejone obrzeżem ABS o grubości 2 mm. Fronty są odporne na zarysowania, wilgoć oraz wysoką temperaturę. To solidność która nigdy Cię nie zawiedzie.


Program SILVER, to je elegancje a jednoduchost. Čelní desky z laminované desky. Hrany čelních desek jsou oblepeny lemováním ABS v tloušťce 2 mm. Čelní desky jsou odolné vůči poškrábání, vlhkosti a vysoké teplotě. Jedná se o trvanlivost, která Vás nikdy nezklame.

SILVER Programme is elegant and simple. Laminated board fronts. Front edges finished with ABS (thickness: 2mm). Fronts are resistant to scratching, moisture and high temperature. This is solidity which will never let you down.


Программа SILVER это элегантность и простота. Передние части из ламинированной плиты. Край передних частей оклеены краем ABS толщиной в 2 мм. Передние части устойчивы к оцарапыванию, влаге и высокой температуре Это солидность, которая никогда не подведет.



HAVANNA




LATTE




AFRICAN GRASS



BLACK PINE




CRAFT OAK



DAGLEZJA



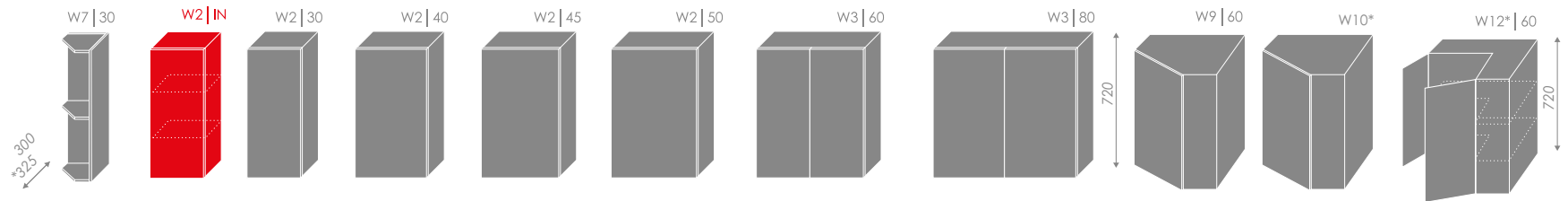
DAB SONOMA





SILVER





KLON JERSEY



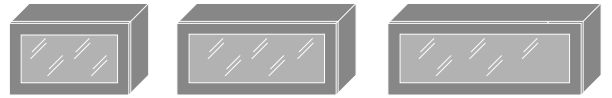
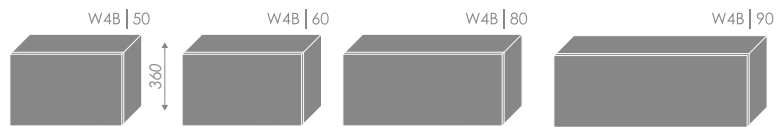
WHITE



GREY



LAVA



W4BS|60 ALU
W4BS|60 MDF

W4BS|80 ALU
W4BS|80 MDF

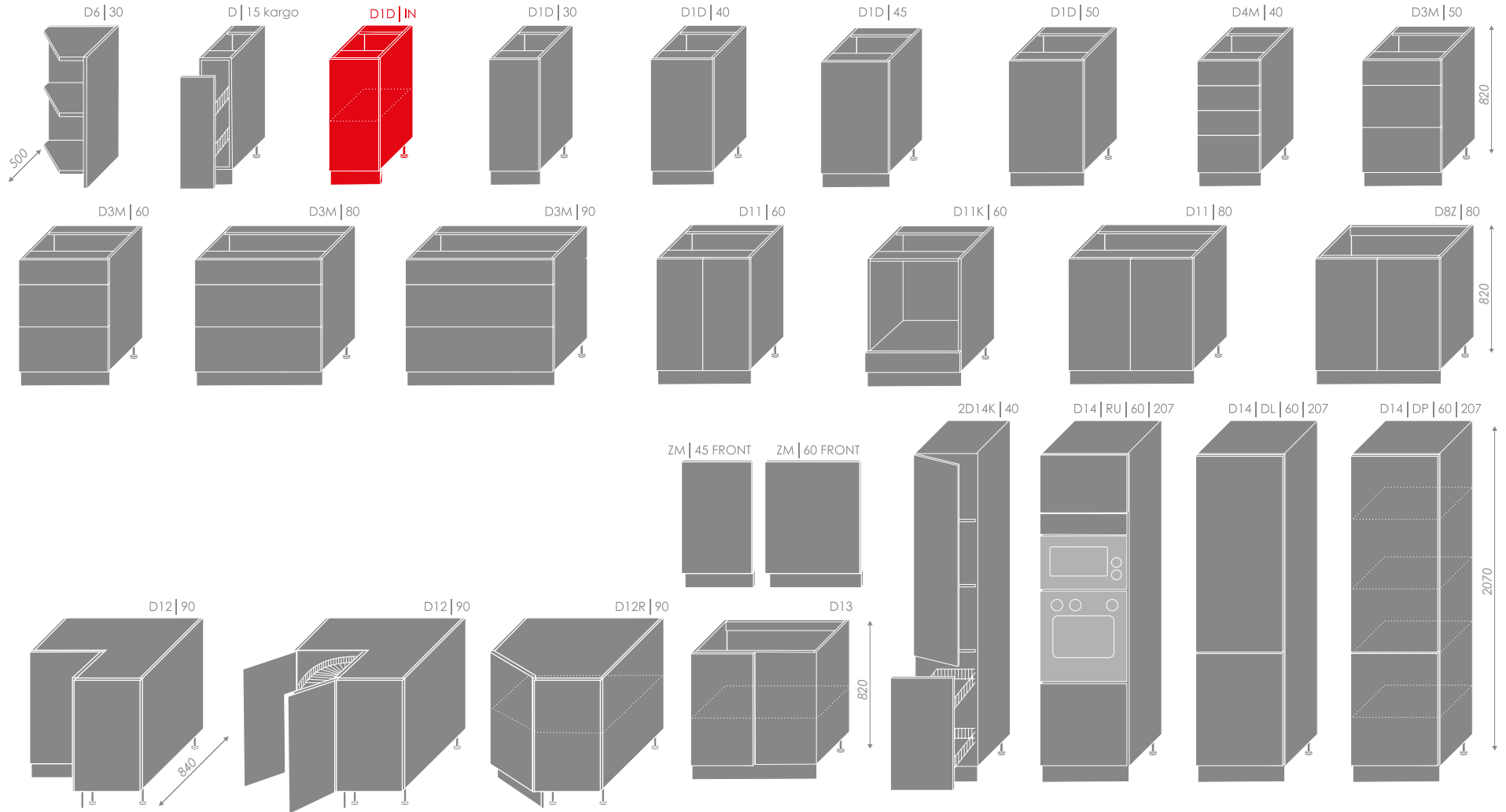
W4BS|90 ALU
W4BS|90 MDF



W4BS|60 LAM

W4BS|80 LAM

SILVER





GOLD LUX

Program GOLD LUX to klasyczna kuchnia. Fronty z płyty MDF oklejone folią PVC w naturalnych kolorach drewna. Klasyczny frez w kuchniach GOLD LUX powoduje że zawsze czujesz się w kuchni świetnie.

Program GOLD LUX, to je klasická kuchyně. Čelní desky z materiálu MDF jsou oblepené fólií PVC v přírodních barvách dřeva. Klasický profil v kuchyních GOLD LUX dokáže způsobit, že se v nich cítíte skvěle.

GOLD LUX Programme for classical kitchens. MDF fronts finished with PCV foil in natural wood colours. Classical cutter of GOLD LUX kitchens will always make you feel excellent in the kitchen.


Программа GOLD LUX это классическая кухня. Передние части из плиты МДФ, оклеены плёнкой ПВХ, в натуральных цветах древесины. Благодаря классической фрезе в кухнях GOLD LUX, всегда чувствуешь себя великолепно в своей кухне.



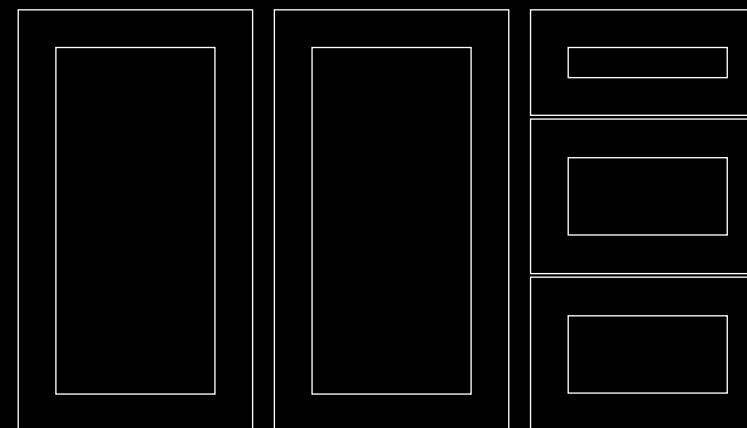
DĄB GOLD



DĄB PESTKA



ORZECH CIEMNY

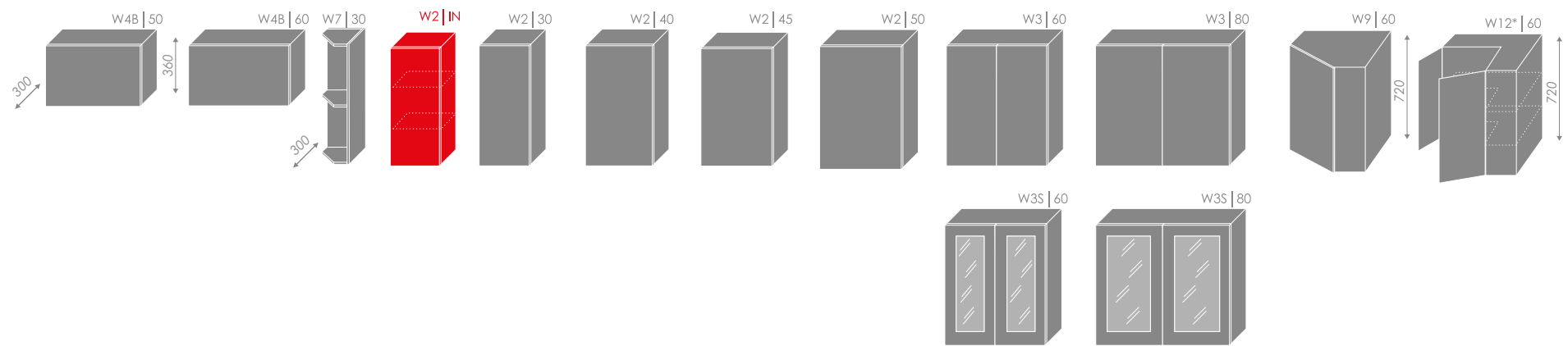




GOLD LUX

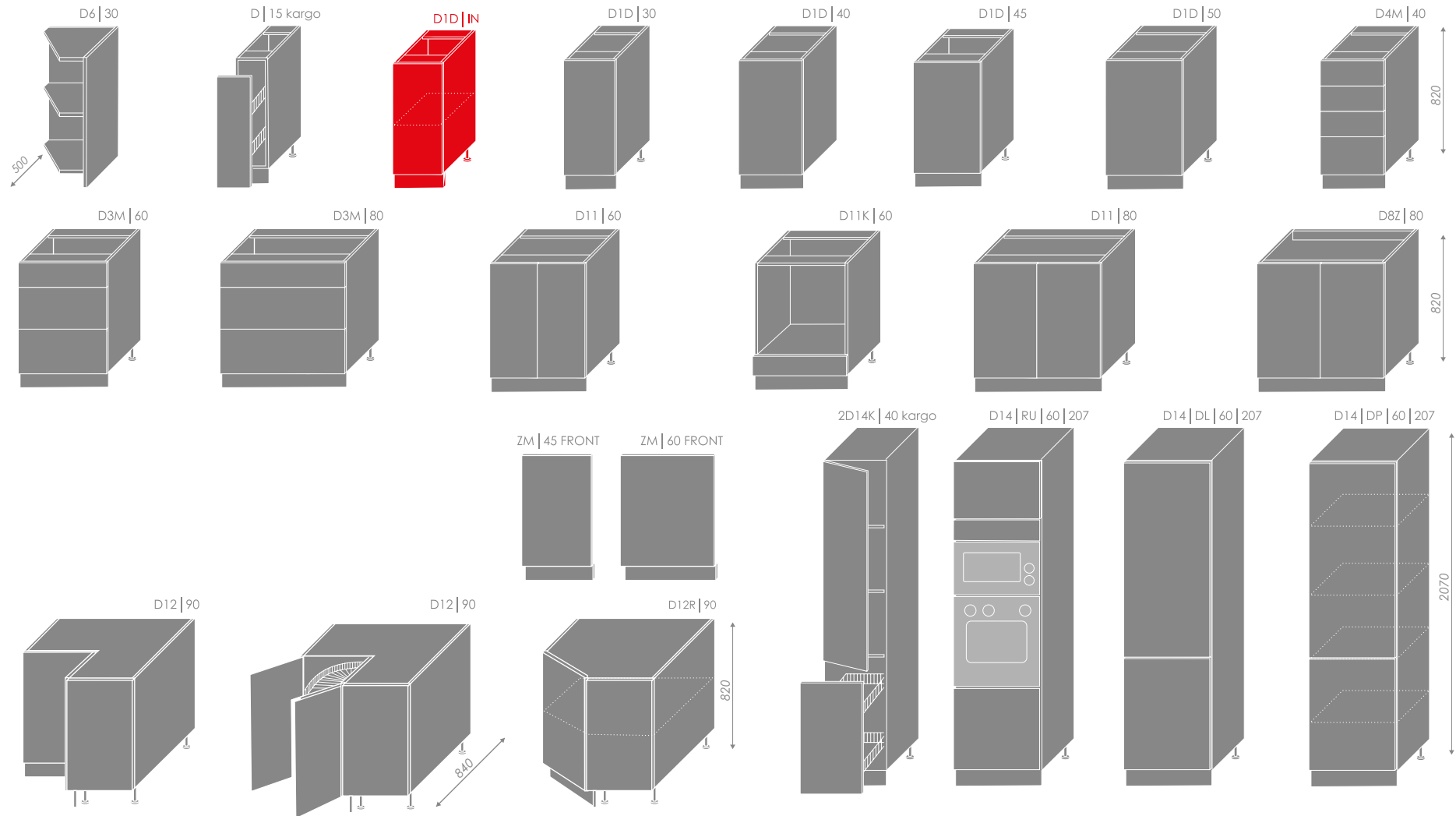


🕒 - LONG TIME



KLON JERSEY

GOLD LUX



KORPUS/CHARAKTERYSTYKA

KORPUS BAREVNOST / CORPUS - COLOUR SCHEME / КОРПУС ЦВЕТА

NOWE STANDARDY W KORPUSACH: kolory, grubości, system DOUBLE - DS, oraz nowa gama okuć.

KORPUS KLON JERSEY

- gr. korpusu 16 mm / systemu DOUBLE (pogrubienie DS-J) - 28 mm / zawias BLUM (1) / cichy domyk AIRTIC wpuszczany (A) lub z adapterem (B), uchwyt PLASTIK, w opcji uchwyt RELING, lub uchwyt SONGO

KORPUS WHITE

- gr. korpusu 18 mm / systemu DOUBLE (pogrubienie DS-W) - 22 mm / zawias GRASSHOPPER (2) z cichym domykiem / uchwyt RELING, w opcji uchwyt SONGO

KORPUS GREY

- gr. korpusu 18 mm / systemu DOUBLE (pogrubienie DS-G) - 22 mm / zawias BLUM do systemu BM / cichy domyk BLUMOTION (1E) uchwyt RELING, w opcji uchwyt SONGO

KORPUS LAVA

- gr. korpusu 18 mm / systemu DOUBLE (pogrubienie DS-L) - 38 mm / zawias BLUM do systemu BM / cichy domyk BLUMOTION (1E) uchwyt RELING, w opcji uchwyt SONGO

NOVÉ STANDARDY V KORPUSECH: barvy, tloušťky, systém DOUBLE - DS, a nová škála kování.

KLON JERSEY korpusu 16 mm / systému DOUBLE (zesílení DS-J) - 28 mm / závěs BLUM (1) / tiché dovírání AIRTIC zapuštěné (A) nebo s adaptérem (B), úchyt PLASTIK, v rámci opce úchyt RELING, nebo úchyt SONGO

WHITE korpusu 18 mm / systému DOUBLE (zesílení DS-W) - 22 mm / závěs GRASSHOPPER (2) s tichým dovíráním / úchyt RELING, v rámci opce úchyt SONGO

GREY korpusu 18 mm / systému DOUBLE (zesílení DS-G) - 22 mm / závěs BLUM k systému BM / tiché dovírání BLUMOTION (1E) úchyt RELING, v rámci opce úchyt SONGO

LAVA korpusu 18 mm / systému DOUBLE (zesílení DS-L) - 38 mm / závěs BLUM k systému BM / tiché dovírání BLUMOTION (1E) úchyt RELING, v rámci opce úchyt SONGO

NEW STANDARDS IN CORPUSES: colours, thickness, DOUBLE system - DS, and a new array of fittings.

Corpus KLON JERSEY thickness 16 mm / DOUBLE system thickness (DS-J thickening) - 28 mm / BLUM hinge(1) / soft close AIRTIC solution countersunk (A) or with an adapter (B), PLASTIK handle, optional RELING or SONGO handles

Corpus WHITE thickness 18 mm / DOUBLE system thickness (DS-W thickening) - 22 mm / soft close GRASSHOPPER hinge (2) / RELING handle, optional SONGO handle

Corpus GREY thickness 18 mm / DOUBLE system thickness (DS-G thickening) - 22 mm / BLUM hinge for BM systems / soft close BLUMOTION solution (1E), RELING handle, optional SONGO handle

Corpus LAVA thickness 18 mm / DOUBLE system thickness (DS-L thickening) - 38 mm / BLUM hinge for BM systems / soft close BLUMOTION solution (1E), RELING handle, optional SONGO handle

НОВЫЕ СТАНДАРТЫ В КОРПУСАХ: цвета, толщина, система DOUBLE - DS, а также новая гамма оковки.

- **толщина KLON JERSEY** корпуса 16 мм / системы DOUBLE (утолщение DS-J) - 28 мм / петля BLUM (1) / тихое закрытие AIRTIC утопленное (A) либо с адаптером (B), ручка PLASTIK, опционально ручка RELING, либо ручка SONGO

- **толщина WHITE** корпуса 18 мм / системы DOUBLE (утолщение DS-W) - 22 мм / петля GRASSHOPPER (2) с тихим закрытием / ручка RELING, опционально ручка SONGO

- **толщина GREY** корпуса 18 мм / системы DOUBLE (утолщение DS-G) - 22 мм / петля BLUM к системе BM / тихое закрытие BLUMOTION (1E) ручка RELING, опционально ручка SONGO

- **толщина LAVA** корпуса 18 мм / системы DOUBLE (утолщение DS-L) - 38 мм / петля BLUM к системе BM / тихое закрытие BLUMOTION (1E) ручка RELING, опционально ручка SONGO

JERSEY



16mm 28mm



1.



A.



B.



PLASTIK



RELING



SONGO


WHITE



18mm 22mm



2.




RELING



SONGO

GREY



18mm 22mm



1.



1E.



RELING



SONGO

LAVA



18mm 38mm



1.



1E.



RELING



SONGO

KORPUS - **DOUBLE** SYSTEM

KORPUS – DVOJITÝ SYSTÉM / CORPUS – DOUBLE SYSTEM / КОРПУС - УТОЛЩЕНИЕ

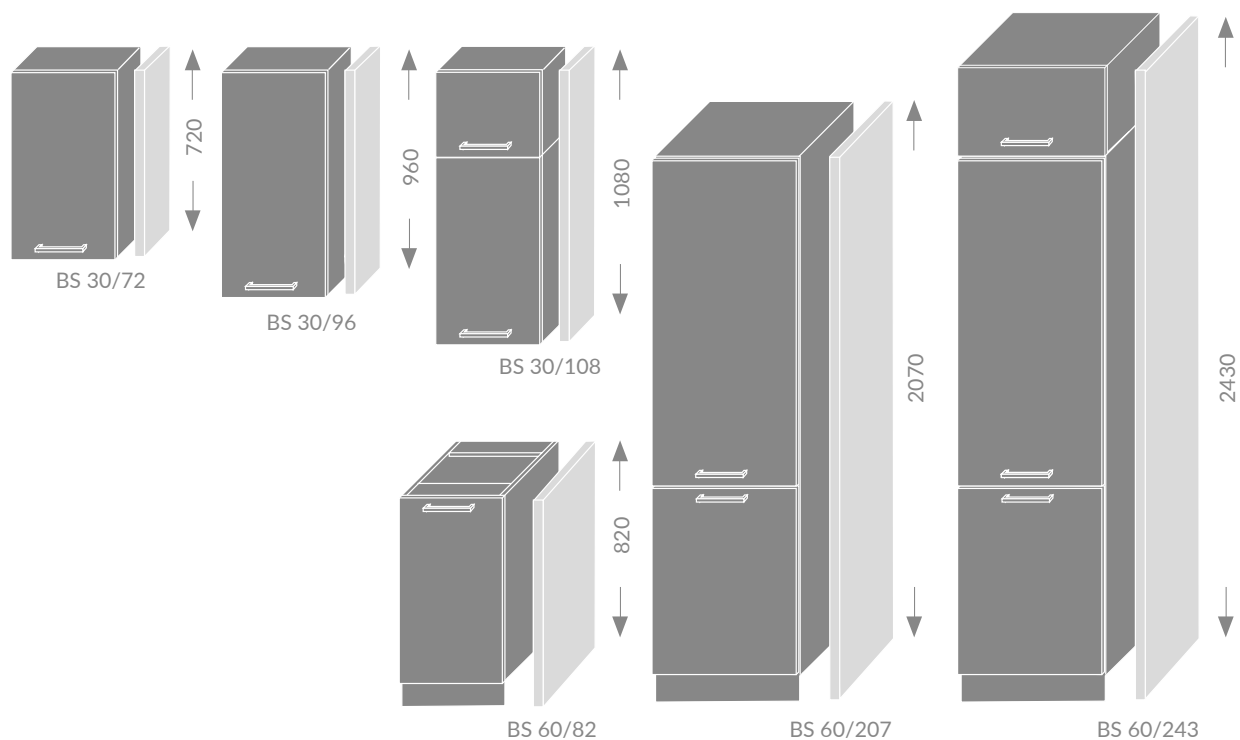
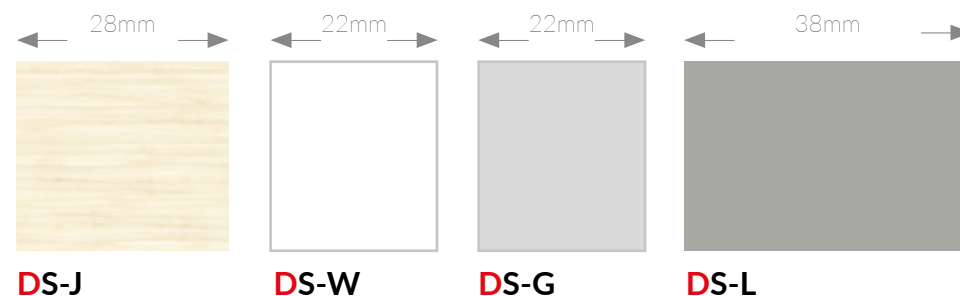


W celu uatrakcyjnienia wyglądu Państwa kuchni został stworzony DOUBLE SYSTEM, mający na celu dodania masywności korpusów dzięki nakładce DOUBLE. System został opracowany tak, aby jego montaż był jak najprostszy. Do dyspozycji Państwa jest 6 standardowych elementów bocznych, występujących w 4 kolorach: JERSEY, WHITE, GREY, LAVA.

Pro účely zatraktivnění vzhledu Vaší kuchyně byl vytvořen DOUBLE SYSTEM, jehož cílem je zesílení masivnosti korpusů díky příložce DOUBLE. Systém byl vytvořen tak, aby jeho montáž byla co nejjednodušší. K Vaší dispozici je 6 standardních bočních elementů, které se vyskytují ve 4 barvách: JERSEY, WHITE, GREY, LAVA.

In order to add more attractiveness to the look of your kitchen we have created DOUBLE SYSTEM; it is supposed to enhance the impression of massiveness of corpuses thanks to DOUBLE cover. The system was designed in such a way that its assembly is the easiest possible. You can choose out of 6 standard lateral elements, which are available in 4 colours: JERSEY, WHITE, GREY and LAVA.

Для того чтобы вид Вашей кухни стал еще более привлекательным, была создана система DOUBLE SYSTEM, целью которой является добавление массивности корпусов благодаря накладке DOUBLE. Система была разработана таким образом, чтобы ее сборка была как можно проще. В Вашем распоряжении 6 стандартных боковых элементов, встречающихся в 4 цветах: JERSEY, WHITE, GREY, LAVA.



NOWE/STANDARDY

NOVÉ STANDARDY / NEW STANDARDS / НОВЫЕ СТАНДАРТЫ



Nowy STANDARD okuciach, w szafkach górnych dla Państwa wygody zastosowaliśmy system AVENTOS

Nový STANDARD v kování, v horních skříňkách jsme pro Vaše pohodlí nainstalovali systém AVENTOS od firmy BLUM.

New STANDARD of fittings: AVENTOS system by BLUM in the upper cupboards for your comfort of use.

Новый СТАНДАРТ в фурнитуре, в верхних шкафчиках для вашего удобства мы применили систему AVENTOS фирмы BLUM.





nowy STANDARD w okuciach, szafki wyposażamy w zawiasy BLUM oraz GRASSHOPPER. W szafkach GREY, LAVA zastosowany jest zawias BLUM CLIP z opcją BLUMOTION. Korpus WHITE zawias GRASSHOPPER z zintegrowanym cichym domykiem. Korpus JERSEY wyposażony jest w zawias BLUM STANDARD.

Nový STANDARD v kování, skříňky vybavené závěsy BLUM a GRASSHOPPER. Ve skříňkách GREY, LAVA je použit závěs BLUM CLIP s opcí BLUMOTION. Korpus WHITE se závěsy GRASSHOPPER s integrovaným tichým dovíráním. Korpus JERSEY je vybaven závěsem BLUM STANDARD.

A new STANDARD in fittings – cupboards are fitted with BLUM and GRASSHOPPER hinges. In GREY and LAVA cupboards there are BLUM CLIP hinges with BLUMOTION function. WHITE corpuses have soft close GRASSHOPPER hinges. JERSEY corpuses come with BLUM STANDARD hinges.

новый STANDARD в оковке, шкафчики оснащены петлями BLUM и GRASSHOPPER. В шкафчиках GREY, LAVA применяется петля BLUM CLIP с опцией BLUMOTION. Корпус WHITE петля GRASSHOPPER с интегрированным тихим закрытием. Корпус JERSEY оснащен петлей BLUM STANDARD.



Nowy STANDARD w okuciach szuflad, zastosowaliśmy systemem pełnego wysuwu z samodomykaczem firmy HETTICH

Nový STANDARD v kování zásuvek, použili jsme systém úplného vysunutí s tlumeným zavíráním firmy HETTICH.

New STANDARD of drawer fittings: full pull-out and closer by HETTICH.

Новый СТАНДАРТ в фурнитуре ящичков; мы применили систему полного выдвижения с дверным доводчиком фирмы HETTICH.



WSTĘGI BLATOWE/NAROŻNIKI

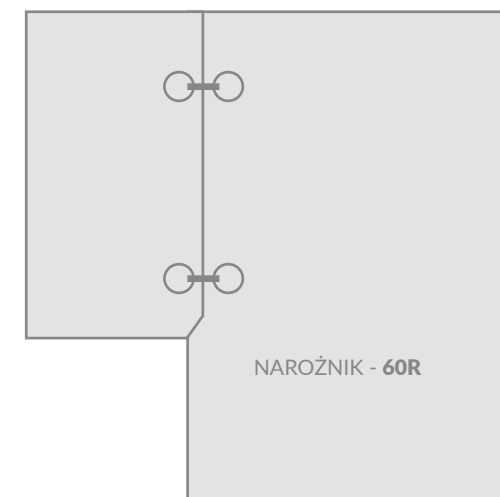
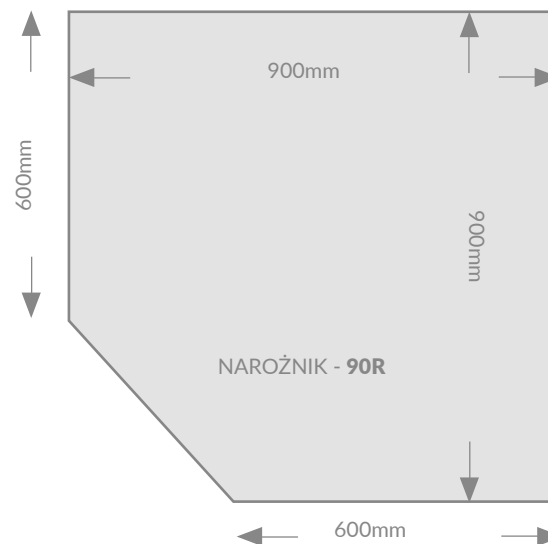
DŘEZOVÉ DESKY/ROHOVÉ / WORKTOPS / CORNER WORKTOPS / СТОЛЕШНИЦЫ / УГЛОВЫЕ СТОЛЕШНИЦЫ

Blaty sprzedajemy we wstęgach docinanych na indywidualny wymiar Klienta. Występują 2 maksymalne wymiary W300 długość 3000 mm, oraz W400 długość 4000 mm. Oraz dwa rodzaje połączeń blatów narożnych 90R i 60R. 90R - to typowy narożnik stosowany do szafek narożnych D12R/90. Natomiast 60R to NOWOŚĆ w naszej ofercie. Jest to blat docinany na tzw. łezkę i skręcany od spodu na 2 śruby rzymskie.

Pracovní desky prodáváme v pásech, které jsou zkracovány dle individuálních rozměrů Klienta. K dispozici jsou dva maximální rozměry: W300 - délka 3000 mm, a W400 - délka 4000 mm. Dále jsou k dispozici dva druhy spojů rohových pracovních desek 90R a 60R. 90R - to je typický rožní díl používaný v případě rožních skříněk D12R/90. Zatímco 60R je NOVINKA v naší nabídce. Jedná se o pracovní desku, která je řezaná na tzv. slzu a šroubovaná zespoda dvěma římskými šrouby.

Work-surfaces are sold in strips cut to size. The following maximal dimensions must be respected: W300 length 3,000 mm; and W400 length 4,000 mm. There are two kinds of connections for corner work-surfaces: 90R and 60R. 90R - typical corner used for corner cupboards D12R/90. While 60R is a NEW product in our offer. It involves a special technique of cutting and fixing at the bottom with two turnbuckles.

Мы продаем столешницы в полотнах, отрезаемых по индивидуальному размеру клиента. В наличии 2 максимальных размера W300 длина 3000 мм, а также W400 длина 4000 мм. А также два вида соединений угловых столешниц 90R и 60R. 90R - это типичный угол, применяемый для угловых шкафчиков D12R/90. А 60R - это НОВИНКА в нашем предложении. Это столешница, вырезаемая в виде капли, и свинчиваемая снизу на 2 римских болта.



SYSTEMY DO BLATÓW

SYSTÉM K PRACOVNÍM DESKÁM / WORKTOPS SYSTEMS / СИСТЕМЫ К СТОЛЕШНИЦАМ



listwa boczna ALU

boční lišta al
alu lateral moulding
планка боковая алю




listwa kątowna ALU

rožní lišta al
alu angle moulding
планка угловая алю



listwa szczelinowa ALU

spárová lišta al
alu slit moulding
планка щелевая алю



listwa przyblatowa ALUMINIOWA
zdj. przedstawia sposób mocowanie listwy nośnej

lišta při pracovní desce hliníková uchycení nosné lišty
aluminium top moulding
алюминовый профиль для столешниц



narožník
wewnętrzny

roh vnější
external corner
внешний уголок



narožník
zewewnętrzny

roh vnitřní
internal corner
внутренний уголок



zašlepki
końcowe L/P

záslepky koncové l/p
r/l screw plugs
концевые заглушки л/п


DEKORY BLATÓW/STANDARDOWYCH - W CIĄGŁEJ SPRZEDAŻY

DEKORY PRACOWNÍCH DESEK VE STENDARDU / STNADRAD WORKTOPS COLOURS / ЦВЕТА СТАНДАРТНЫХ СТОЛЕШНИЦ


- - 3000 mm
- - 4000 mm



TITAN



CHIP PIASEK



CALVADOS



0101 CR BIAŁY ●



3025 WO ●
DĄB SONOMA




K025 SU MARMUR ●
PIETRA BRAZ



K029 SU ●
BLOK LNIANY



K030 SU ●




K009 PR ●
ORZECH SELECT




K028 SU ●
PORTLAND




K027 SU ●
DREWNO FORMOWANE



R 4262 RT ●
DĄB LANCELOT



F 6462 SMOOTH ●
CONCRETE BOWN




101W ANDROMEDA BIAŁA ●




190 SQ CZARNY ●




190W ANDROMEDA CZARNA ●



0287 PE GRANIT JASNY ●



0288 PE GRANIT ANTRACYT ●




1925 CF ORZECH CIEMNY ●



5126 UE MARMUR DE MAZI ●



5126 RS SAMARA SAND ●



5526 RS SALONA ●




7437 RS TRAVERTYN CIEMNY ●




8326 BS TRAWERTYN JASNY ●



8361 WO CROSSLINE LATTE ●




8362 WO CROSSLINE CARMEL ●



8417 BS RIGOLETTO COPER ●




9572 SQ BONITO ●




9763 BS VENGE LUZIANA ●



A785 RS DISTRICT DARK ●



R 5806 MA ●
URBAN CONCRETE



F 6464V SMOOTH CONCRETE ●
BROWN



U 1200 CT ●
VOLCAN



F 7506 METALLIC ●
BROWN

WYPOSAŻENIE SZAFEK

VÝBAVA SKŘÍŇĚK / CABINETS EQUIPMENT / ОБОРУДОВАНИЕ ШКАФЧИКОВ


Ład i porządek, ergonomiczne rozwiązania to droga do komfortowej pracy i mile spędzonego czasu w Twojej kuchni. W związku z tym chcemy Państwu zaproponować akcesoria do wyposażenia szafek renomowanej firmy REJS. Jakość, design, to główne zalety przygotowane przez Nas dla Państwa.

Řád a pořádek, ergonomická řešení – to je cesta umožňující komfortní práci a příjemně strávení času ve Vaší kuchyni. V souvislosti s tím Vám chceme nabídnout příslušenství k vybavení skříněk renomované firmy REJS. Kvalita a design jsou hlavními přednostmi příslušenství, které jsme pro Vás připravili.

Order, tidiness and ergonomics pave the way for comfortable work and pleasant leisure in your kitchen. That is why we would like to offer you accessories for cupboard insides produced by the prestigious company REJS. Quality and design – these are the major advantages of the accessories which we have prepared for you.

Порядок, эргономичные решения – это путь к комфортной работе и приятно проведенному времени в Вашей кухне. В связи с этим мы хотим Вам предложить аксессуары для оборудования шкафчиков уважаемой фирмы REJS. Качество, дизайн – это главные преимущества аксессуаров, подготовленных нами для Вас.





EASY FLEX 01

SYSTEM EASY FLEX to system ułatwiający uporządkowane przechowywanie wszelkiego typu produktów i akcesorii kuchennych. System świetnie organizuje przestrzeń szuflad. W prosty sposób umożliwia zachowanie porządku w naszej kuchni.

SYSTEM EASY FLEX je systém, který usnadňuje uspořádané skladování kuchyňských produktů a příslušenství všeho druhu. Systém vynikajícím způsobem organizuje prostor v zásuvkách. Umožňuje jednoduchým způsobem udržovat pořádek v naší kuchyni.

EASY FLEX SYSTEM is for easier and more orderly storage of all kinds of kitchen products and accessories. It is excellent for managing drawer space. The system will easily let you maintain order in the kitchen.

SYSTEM EASY FLEX – это система, благодаря которой легче можно привести в порядок хранение разного рода продуктов и кухонных аксессуаров. Система отлично организует пространство ящиков. В простой способ позволяет содержать в порядке нашу кухню.

WYPOSAŻENIE SZAFEK

VÝBAVA SKŘÍŇĚK / CABINETS EQUIPMENT / ОБОРУДОВАНИЕ ШКАФЧИКОВ


REJS
AKCESORIA MEБLOWE

ninka[®]
Ideen gestalten die Zukunft.



pojemnik na odpady TE22.3801.05
PAPRIKA INOX - uniwersalny
nádoba na odpady
waste receptacle
контейнер для мусора



ECO 01



ECO 02



MONDO 01



corner COMFORT 800L
WE18.0019.01 D13U
corner COMFORT 800L



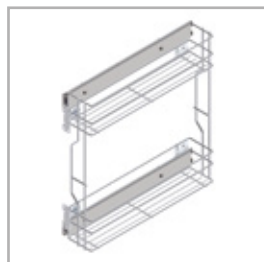
wkład szufladowy PRO
PRO 40 D4M/40
vlozka do zásuvek
drawer organizer
вкладыш для ящиков



pojemnik na odpady
JC602 TE22.26.26.05 D1D/40
 nádoba na odpady
 waste receptacle
 контейнер для мусора



pojemnik na odpady
JC601 TE22.2427.05 D1D/40
 nádoba na odpady
 waste receptacle
 контейнер для мусора



cargo MINI boczne
WE03.7584.01 D15 cargo
 CARGO MINI боční
 CARGO MINI (lateral)
 CARGO MINI боковое



cargo MINI dolne
WE03.8387.01 2D14k/40
 CARGO MINI dolní
 CARGO MINI (bottom)
 CARGO MINI нижнее



cargo maxi WE28.0403.01
 do szafki D14DL/60/207
 skříňka D14DL/60/207
 cabinet D14DL/60/207
 кабинет D14DL/60/207



cargo maxi obrotowe WE05.6911.01
 do szafki 2D14K/40
 skříňka 2D14K/40
 cabinet 2D14K/40
 кабинет 2D14K/40



cargo maxi front WE05.4012.01
 do szafki D14DL/60/207
 skříňka D14DL/60/207
 cabinet D14DL/60/207
 кабинет D14DL/60/207



corner COMFORT 800P
WE18.0020.01 D13U
 corner COMFORT 800P



półka obrotowa NOVA 3/4
WE080105.01 D12/90
 otočná police
 revolving shelf
 вращательная полка



półka obrotowa NOVA
WE08.0112.01 D12R/90
 otočná police
 revolving shelf
 вращательная полка



szuflada z pojemnikiem na odpady
II WE28.17119.01 do szafki
D11/60+ZM/60
 nádoba na odpady
 waste receptacle
 контейнер для мусора



wkład szufladowy PRO
PRO 50 D3M/50
 vložka do zásuvek
 drawer organizer
 вкладыш для ящиков



wkład szufladowy PRO
PRO 60 D3M/60
 vložka do zásuvek
 drawer organizer
 вкладыш для ящиков



wkład szufladowy PRO
PRO 80 D3M/80
 vložka do zásuvek
 drawer organizer
 вкладыш для ящиков



wkład szufladowy PRO
PRO 90 D3M/90
 vložka do zásuvek
 drawer organizer
 вкладыш для ящиков



LIGHT SYSTEM

Żeby Państwa kuchnia wyglądała jeszcze bardziej atrakcyjnie, proponujemy kilka systemów oświetlenia, które podkreśli jej indywidualny charakter oraz ułatwi w niej pracę. Wszystkie przedstawione systemy są do samodzielnego montażu.


Aby Vaše kuchyně vypadala ještě atraktivněji, nabízíme Vám několik systémů osvětlení, které zdůrazní její individuální charakter a usnadní práci v této kuchyni. Všechny představené systémy jsou k samostatné montáži.

If you wish your kitchen to gain in attractiveness even more, we suggest a few lighting systems which will emphasise its individual character and facilitate performing kitchen tasks. All of the systems presented are designed for self-assembly.

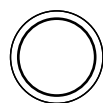
Чтобы ваша кухня выглядела ещё более привлекательно, предлагаем несколько систем освещения, которое подчеркнет её индивидуальный характер и сделает работу в ней намного проще. Все представлены здесь системы предназначены для самостоятельного монтажа.

KOLORY OBUDOWY

BARVA PLÁŠTĚ
CASING COLOUR
ЦВЕТ КОРПУСА



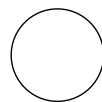
ALU



WHITE

BARWA ŚWIATŁA

BARVA SVĚTLA
LIGHT HUE
ЦВЕТ СВЕТА



WHITE 4200 K

DANE TECHNICZNE

TECHNICKÉ ÚDAJE
TECHNICAL SPECIFICATIONS
ТЕХНИЧЕСКИЕ
ХАРАКТЕРИСТИКИ



zasilanie V
napájení
power supply
электропитание



liczba diód LED
počet diod
number of diodes
количество диодов



długość kabla (m)
délka kabelu
cable length
длина кабеля





strumień świetlny
světelný proud
light stream
световой поток



produkt spełnia wymagania
produkt splňuje požadavky
product complies with the standards
продукт отвечает требованиям



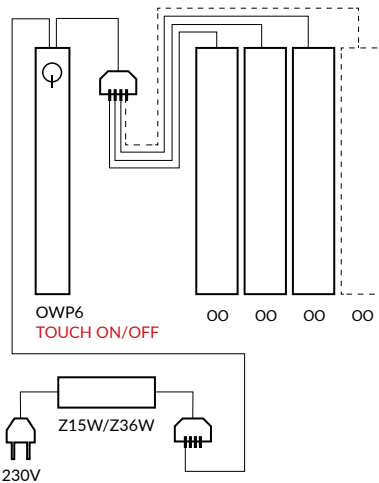

OMEGA



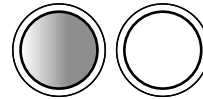
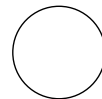
ZESTAW OMEGA 4



ZESTAW OMEGA 7



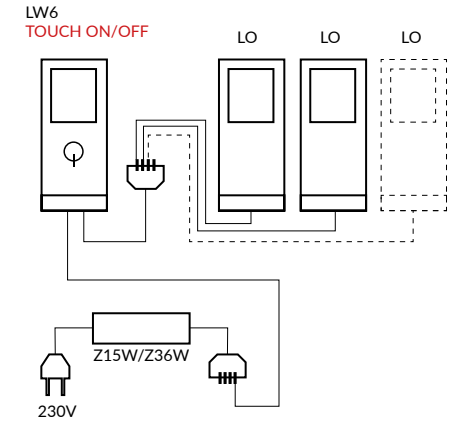
LENA



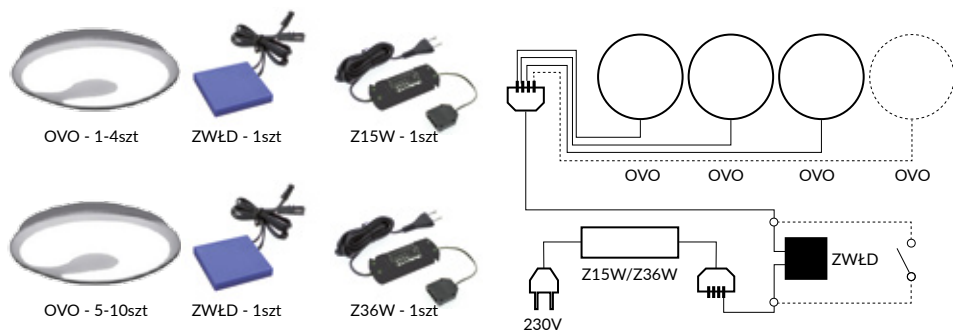
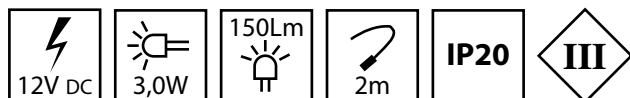
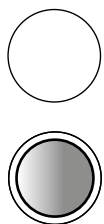
ZESTAW LENA 3



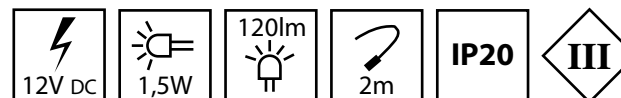
ZESTAW LENA 6



OVO



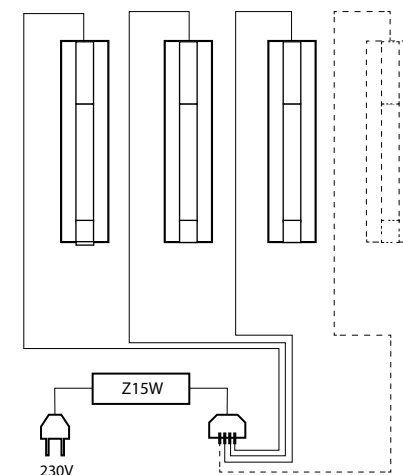
NIKKA



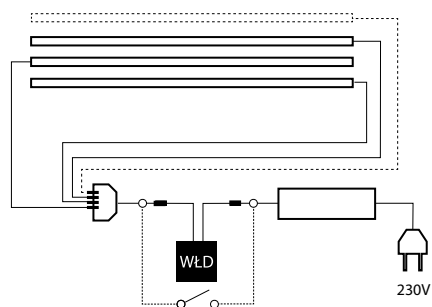
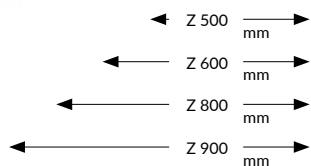
ZESTAW NIKKA 3



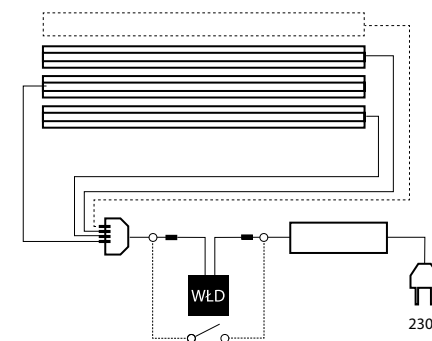
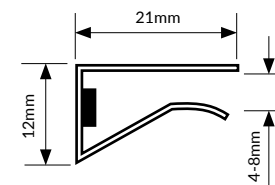
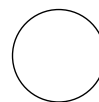
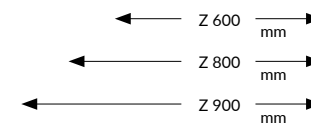
ZESTAW NIKKA 6



PROFIL LED



ZETAGLASLINE



GLASS/SYSTEM

Kolejnym pomysłem na podniesienie atrakcyjności Waszej kuchni jest stworzony specjalnie dla Państwa GLASS SYSTEM. Jest to system podszafkowych paneli szklanych ze specjalnie hartowanego i malowanego szkła. Dostępnych jest 30 wzorów paneli które wykonujemy według indywidualnych wymiarów podanych przez Państwa. Panele są do samodzielnego montażu na klej do szkła hartowanego i malowanego. Maksymalna długość 1 panelu to 300 cm.

Dalším nápadem na zvýšení atraktivity Vaší kuchyně je speciálně pro Vás vytvořený GLASS SYSTEM. Jedná se o systém skleněných panelů pod skříňky, které jsou ze speciálního kaleného a malovaného skla. K dispozici je 30 vzorů panelů, které zhotovujeme dle individuálních rozměrů, které si můžete objednat. Panele slouží k samostatné montáži na lepidlo určené pro kalené a malované sklo. Maximální délka 1 panelu je 300 cm.

Another idea of boosting the attractiveness of your kitchen lies in the specially-created GLASS SYSTEM. It is a system of glass panels placed under cupboards. The panels are made of special toughened and coated glass. They are available in 30 designs and are customised to size. These are self-assembly panels, for which you will need glue suitable for toughened and coated glass. The maximal length of a panel is 300 cm.

Очередной идеей для повышения привлекательности Вашей кухонной мебели является созданная специально для Вас система GLASS SYSTEM. Это система стеклянных панелей, расположенных под шкафом, из специально закаленного и окрашенного стекла. В наличии имеется 30 образцов панелей, которые мы выполняем согласно индивидуальным размерам, указанным Вами. Панели можно самостоятельно закрепить на клей к закаленному и окрашенному стеклу. Максимальная длина - это 300 см.





DG006



DG009



DG015



DG022



DG037



DG041



DG045



DG050




DG053



DG060



DG061



DG063



DG064



DG066



DG085



DG090



DG118



DG119




DG120



DG144



DG145



DG154



DG156



DG196



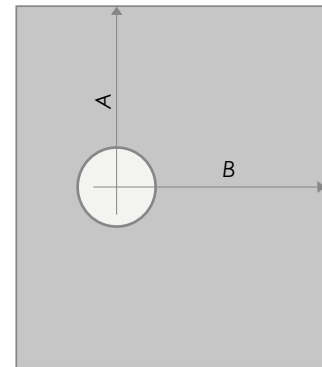
DG250



DG253



DG258



Istnieje możliwość indywidualnego zamówienia otworów montażowych do gniazdek prądowych w dowolnym miejscu na panelu.

Existuje možnost individuální objednávky umístění montážních otvorů pro elektrické zásuvky v dolní části panelu.

We also deliver panels with holes prepared for fixing electrical sockets upon an individual request.

Существует возможность индивидуально заказать монтажные отверстия для токовых розеток в любом месте на панели.



DG270



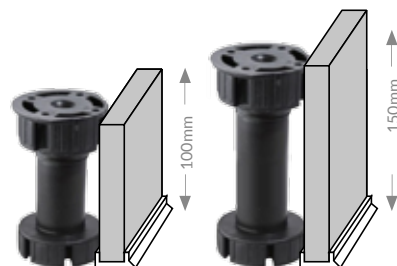
DG300



DG301


DODATKI

DOPLŇKY/
ACCESSORIES/
ДОПОЛНИТЕЛЬНЫЕ
АКСЕССУАРЫ




listwa cokółowa z uszczelką
bezbarwną w kolorze korpusu
max dł. 2800mm
wys. 100 i 150mm

lišta soklová s bezbarvým těsněním
pedestal moulding with colourless sealing
планка цокольная с бесцветным уплотнителем



listwa cokółowa ALU
max dł. 2000mm
wys. 100 - 150mm

lišta soklová s bezbarvým těsněním
pedestal moulding with colourless sealing
планка цокольная с бесцветным уплотнителем



UCHWYTY

ÚCHYTKY / HANDLES / РУЧКИ

PLASTIK
P96

RELING
U1, U2, U3, U4, U5, U6

RETRO
R1 / R96

SONGO
S96 do frontów 30, D12/90 tylko w systemie TITANIUM

SONGO
S160



U1 - 96 mm		do frontów 30, D12/90 tylko w systemie TITANIUM
U2 - 160 mm		do frontów D15 CARGO, 30,40,45
U2 - 160 mm		do frontów 2D14K/40 1szt.
U3 - 224 mm		do frontu 50
U4 - 288 mm		do frontów 60, D14DL, D14DP, D14RU
U4 - 288 mm		do frontów 2D14K/40 1szt.
U5 - 544 mm		do frontów 80
U6 - 608 mm		do frontów 90

PORADY PORADENSTVÍ / ADVICE / СОВЕТЫ

Aby Państwa kuchnia po zmontowaniu była stabilna i wyglądała przez długie lata „jak nowa” oraz wszystkie mechanizmy - zawiasy oraz szuflady, pracowały w sposób niezawodny należy po kompletnym montażu korpusów dokonać ich scalenia (patrz rysunek poniżej). Dopiero po tej czynności przystępujemy do regulacji zawiasów i prowadnic. Tak wypoziomowana i wyregulowana kuchnia pozwoli na korzystanie w pełni ze swoich funkcji.

Aby Vaše kuchyně byla stabilní a v průběhu dalších let vypadala „jako nová” a aby všechny mechanizmy – panty, vodítka zásuvek - pracovaly bez komplikací, je nutné po kompletní montáži korpusů provést spojení jednotlivých skříněk mezi sebou (viz obrázek níže). Teprve po této činnosti můžeme přistoupit k regulaci čelních desek a zásuvek. Kuchyně takto uvedená do váhy a vyregulovaná umožní plně využívat všechny její funkce.

If you wish your kitchen to be stable and to look as good as new for the years to come, with all the mechanisms (hinges, drawer guides) remaining in the perfect working condition, it is necessary to join the cupboards with each other (see the Figure below) upon assembly completion. Only after that can you adjust the setting of the fronts and drawers. Such a levelled-off and well-adjusted kitchen will let you enjoy all of its functionalities.

Для того, чтобы ваша кухня была стабильная и за очередные года выглядела "как новая", и для того, чтобы все механизмы - петли, направляющие ящиков работали безупречно надо соединить шкафчики друг с другом после полного монтажа корпусов. (смотри рисунок ниже). Только тогда можно приступить к регулиции передних частей и ящиков. Таким образом выровненная и приспособленная кухня позволяет полностью пользоваться её функциями.





EXTOM MEBLE Jacek Tomaszewski
KAZIMIERZOWO 6D, 82-300 Elbląg
tel. +48/55/235 10 95, tel. +48/55/235 02 95, tel. +48/55/236 00 17
extom@extom.com.pl

KATALOG NIE STANOWI OFERTY W ROZUMIENIU PRAWA I JEST PUBLIKOWANY JEDYNIEM DLA CELÓW INFORMACYJNYCH. PROWADZĄC POLITYKĘ CIĄGŁEGO ROZWOJU ZASTRZEGAMY SOBIE PRAWO DO ZMIAN I ULEPSZEŃ PRODUKTÓW PRZEDSTAWIONYCH W KATALOGU BEZ UPRIEDZIEGO POWIADAMIANIA. KOLORYSTYKA PRZEDSTAWIONA W KATALOGU MOŻE SIĘ RÓŻNIĆ OD RZECZYWISTEJ. ZASTRZEGAMY SOBIE PRAWO DO BŁĘDÓW W DRUKU.

THE CATALOGUE DOES NOT CONSTITUTE AN OFFER WITHIN THE MEANING OF THE LAW AND IT IS PUBLISHED FOR INFORMATIVE PURPOSES ONLY. BEARING IN MIND OUR CONSTANT PRODUCT DEVELOPMENT POLICY, WE RESERVE THE RIGHT TO AMEND AND IMPROVE PRODUCTS PRESENTED IN THE CATALOGUE WITHOUT PRIOR NOTICE. THE COLOURS PRESENTED IN THE CATALOGUE MAY DIFFER FROM ACTUAL COLOURS RANGE. WE RESERVE THE RIGHT TO PRINTING ERRORS.

КАТАЛОГ НЕ ЯВЛЯЕТСЯ ПРЕДЛОЖЕНИЕМ, КАК ЭТО ОПРЕДЕЛЯЕТСЯ ЗАКОНОМ И ПУБЛИКУЕТСЯ ТОЛЬКО ДЛЯ ИНФОРМАЦИОННЫХ ЦЕЛЕЙ. ВЕДЯ ПОЛИТИКУ ПОСТОЯННОГО РАЗВИТИЯ СОХРАНЯЕМ СЕБЕ ПРАВО НА ВНЕСЕНИЕ ИЗМЕНЕНИЙ И УЛУЧШЕНИЙ В ПРОДУКТЫ ПРЕДСТАВЛЕННЫЕ В КАТАЛОГЕ БЕЗ ПРЕДВАРИТЕЛЬНОГО УВЕДОМЛЕНИЯ. КОЛОРИТНОСТЬ ПРЕДСТАВЛЕННАЯ В КАТАЛОГЕ МОЖЕТ РАЗЛИЧАТЬСЯ ОТ ДЕЙСТВИТЕЛЬНОЙ. СОХРАНЯЕМ ПРАВО НА ОПЕЧАТКИ KATALOG NENÍ NABÍDKOU V PRÁVNÍM SMYSLU A JE PUBLIKOVÁN POUZE ZA ÚČELEM INFORMOVAT ZÁKAZNÍKA. ÄNDERUNGEN VEDEME POLITIKU NEUSTÄLÉHO ROZVOJE, PROTO SI VYHRAZUJEME PRÁVO MÄNIT A VYLEPŠOVAT PRODUKTY UVEDENÉ V KATALOGU BEZ PŘEDCHOZÍHO UPOZORNĚNÍ. BARVY UVEDENÉ V KATALOGU E MOHOU OD SKUTEČNÝCH LIŠIT. VYHRAZUJEME SI PRÁVO NA TISKOVÉ CHYBY.